

**DADES ESTADÍSTIQUES  
DE PRODUCCIÓ AGRÀRIA ECOLÒGICA  
ILLES BALEARS 2010**



## NOTES

- Totes les dades de superfície, així com les de explotacions i caps de ramat, que apareixen en aquest document, és a dir, tant les corresponents al 2010, com a anys anteriors, fan referència a hectàrees i/o animals, que es donaren d'alta aquell any i que seguien d'alta a dia 31 de desembre de 2010. Això significa que les dades d'anys anteriors al 2010 no reflecteixen la totalitat d'hectàrees i/o animals que estaven d'alta a cada any, sinó només les que encara ho estan. I també suposa que algunes dades d'aquest document no coincideixen amb les mateixes dades de l'edició 2005, al 2006 es realitzà una revisió de la base de dades, considerant com a document de referència l'edició del 2006 pel que fa a dades de superfície i explotacions i caps de ramat.
- A l'any 2009 es va realitzar una important actualització de la base de dades, introduint tota l'informació cadastral a nivell de recinte, la qual cosa va suposar la revisió de la totalitat de les superfícies de tots els productors, i de tots el tipus de cultiu associats. Arrel d'aquesta actualització van sorgir discrepàncies amb la superfície d'agricultura ecològica en les estadístiques del 2009, per tant es va decidir eliminar aquesta dada, per evitar interpretacions errònies.

## ÍNDEX

1. Introducció.....	4
2. Operadors inscrits en el CBPAE .....	5
3. Superfície inscrita en el CBPAE.....	6
4. Superfície inscrita en el CBPAE per tipus de cultiu.....	8
5. Evolució general de l'Agricultura Ecològica.....	12
6. Evolució dels operadors inscrits en el CBPAE .....	16
7. Evolució de la superfície d'Agricultura Ecològica inscrita en el CBPAE ....	21
8. Evolució de la superfície inscrita en el CBPAE per tipus de cultiu .....	25
9. Explotacions ramaderes incrites en el CBPAE.....	44
10. Caps de ramat inscrits en el CBPAE .....	45
11. Evolució de les explotacions ramaderes incrites en el CBPAE .....	46
12. Evolució dels caps de ramat inscrits en el CBPAE.....	53

## 1. Introducció

El següent document recull tota una sèrie de dades estadístiques relatives a la producció agrària ecològica a les Illes Balears.

L'any 2010 el nombre d'inscrits en el Consell Balear de Producció Agrària Ecològica (CBPAE) ha assolit la xifra de 660 operadors per al conjunt de les Illes Balears (Apartat 2).

Pel que fa a la superfície, l'any 2010 s'han assolit les 28028,4 hectàrees, de les quals un 75% tenen la qualificació "Agricultura Ecològica", un 9% es troben "En Reconversió" i el 15% restant es troba en situació de "Primer Any en Pràctiques" (Apartat 3).

Pel que fa al tipus de cultiu (veure Figura 2 i Taula 3), els cultius amb major representació dins el sector de l'agricultura ecològica són pastures i farratge (53,3%), boscos i recol·lecció silvestre (14,1%), cereals i lleguminoses (16%) i fruits secs 11,7%). Els cultius d'hortalisses i fruiters, amb un 0,3% i un 0,5% respectivament, continua, doncs, essent minoritari, tot i l'augment de la seva demanda.

Finalment, pel que fa a la ramaderia, a les taules dels Apartats 9 i 10 es recullen les dades de nombre d'explotacions ramaderes i nombre de caps de ramat inscrites al CBPAE.

S'observa un predomini del ramat oví, tant pel que fa a les explotacions dedicades a aquest tipus de ramat com pel nombre de caps. La producció principal és la carn. El segon tipus de ramat més nombrós és l'avicultura, seguida del vacum i del porcí.

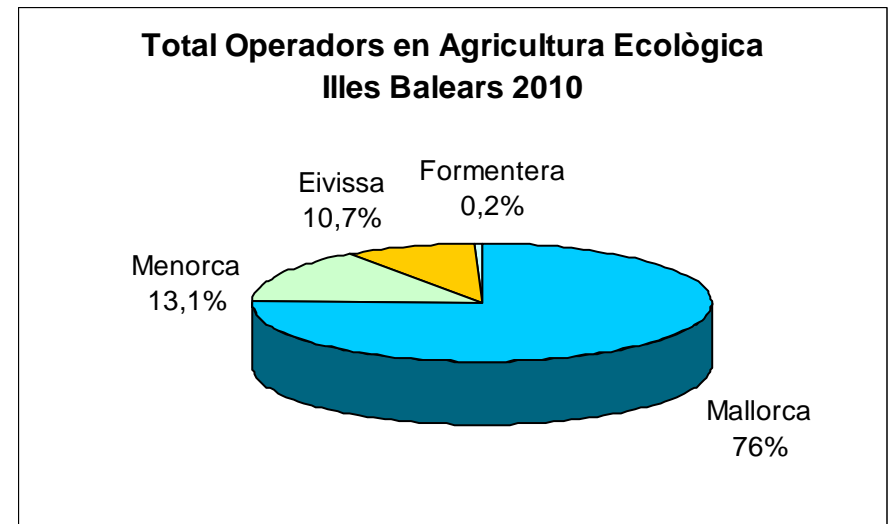
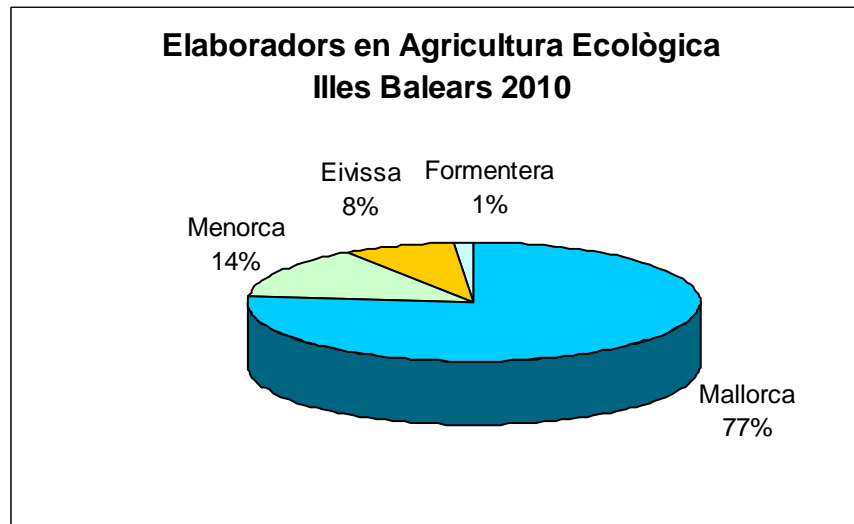
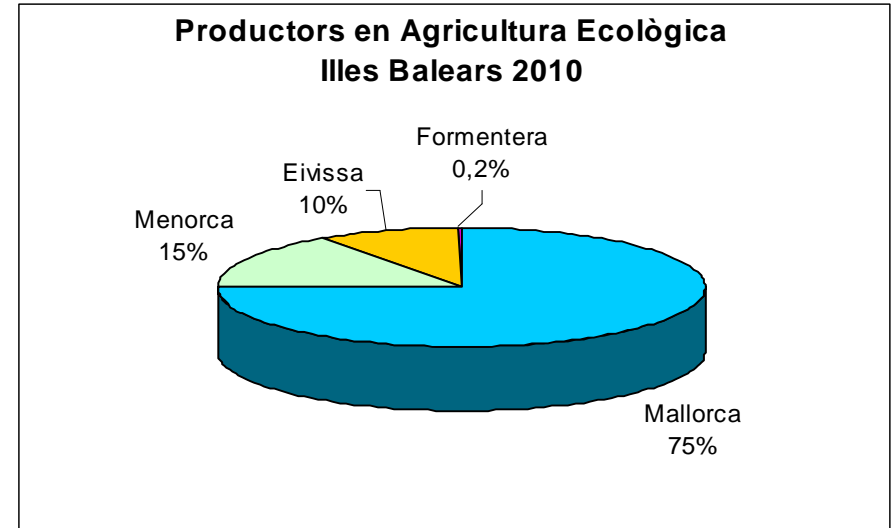
L'anàlisi per illes ens mostra com a Mallorca s'hi localitzen tant el major nombre d'operadors com d'hectàrees inscrites al CBPAE. Aquesta dada respon a les diferències de superfície entre les tres illes, per tant, resulta necessari establir una relació entre les hectàrees inscrites a cada una i la seva superfície total per a poder avaluar la significació real del sector a cada territori insular.

Respecte a la superfície agrària útil (SAU), que es de 201.435 ha, la superfície agrària ecològica a les Illes Balears en representa un 13,9%. Desglossat per illes, la superfície d'agricultura representa a Mallorca i Menorca un 11,1%, i un 2,6% de la SAU de les Illes Balears, mentre que a Eivissa i Formentera tan sols representa un 0,2%.

La distribució de la ramaderia també mostra, en general, una major significació a l'illa de Mallorca en relació a les altres dues, a excepció de les explotacions i caps de vacum, que són més nombroses a Menorca. Destacar la baixa presència d'explotacions ramaderes a Eivissa.

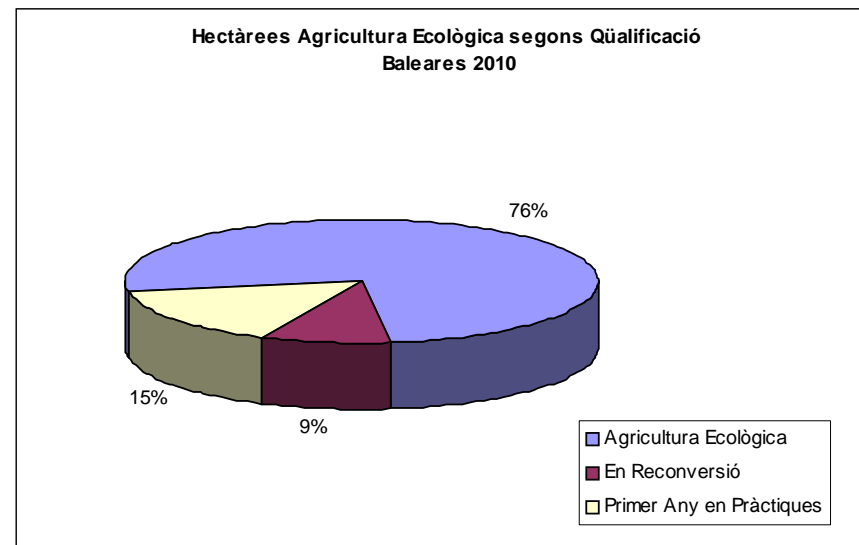
## 2. Operadors inscrits en el CBPAE

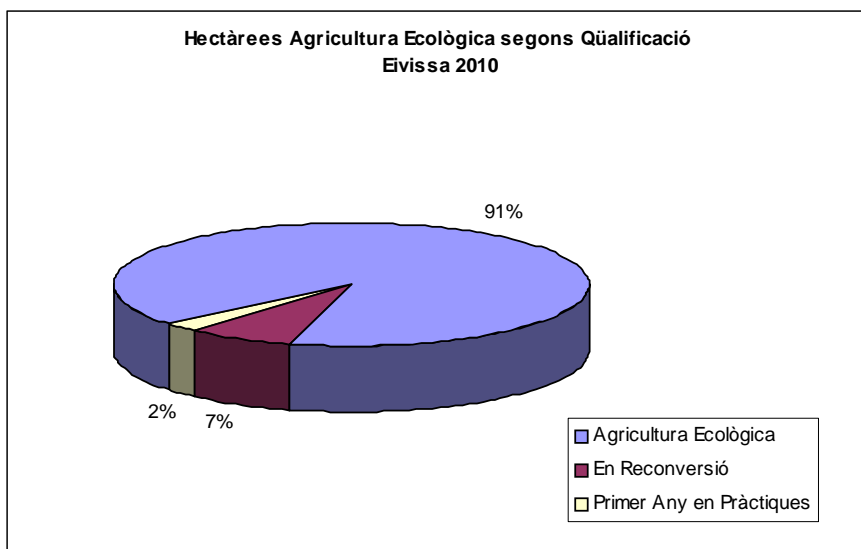
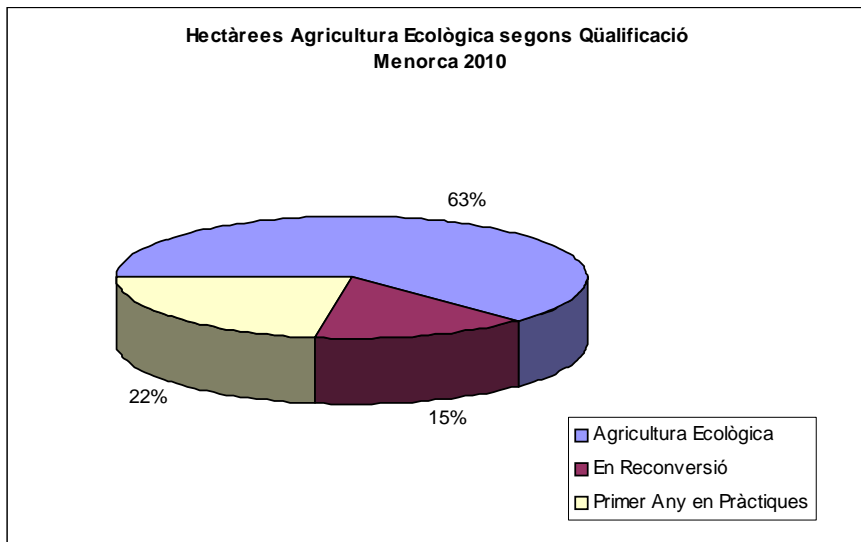
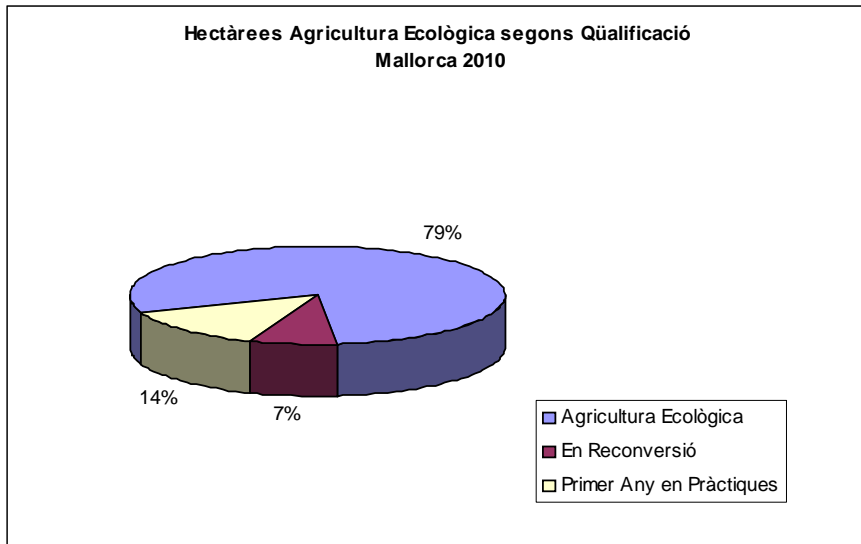
OPERADORS INSCRITS EN EL CBPAE - 2010			
Illes	Productors	Elaboradors	Total Operadors
<i>Mallorca</i>	377	122	<b>499</b>
<i>Menorca</i>	75	22	<b>97</b>
<i>Eivissa</i>	48	13	<b>61</b>
<i>Formentera</i>	1	2	<b>3</b>
<b>TOTAL</b>	<b>501</b>	<b>159</b>	<b>660</b>



### 3. Superfície inscrita en el CBPAE

SUPERFÍCIE (hes) INSCRITA EN EL CBPAE - 2010					
Qualificació	Mallorca	Menorca	Eivissa	Formentera	TOTAL
<i>Agricultura Ecològica</i>	17620,9	3267,6	398,8	1,4	21288,7
<i>En Reconversió</i>	1663,6	785,7	32,8	0,0	2482,1
<i>Primer Any en Pràctiques</i>	3073,9	1173,0	10,7	0,0	4257,7
<b>TOTAL</b>	<b>22358,4</b>	<b>5226,3</b>	<b>442,3</b>	<b>1,4</b>	<b>28028,4</b>





## 4. Superfície inscrita en el CBPAE per tipus de cultiu

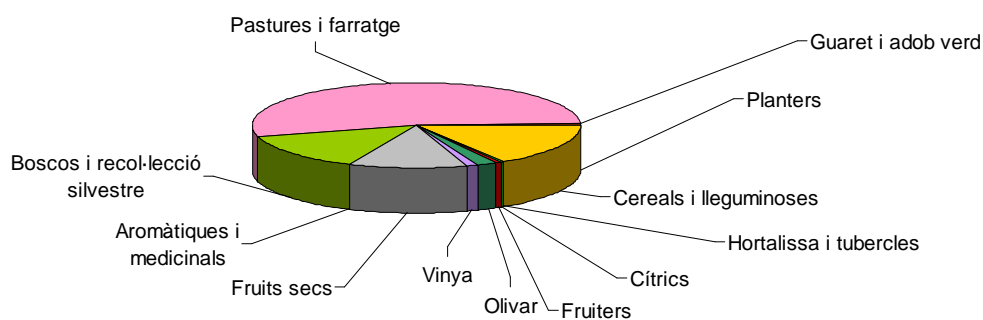
<b>SUPERFÍCIE (hes) INSCRITA EN EL CBPAE - 2010</b>					
<b>Tipus de cultiu</b>	<b>Mallorca</b>	<b>Menorca</b>	<b>Eivissa</b>	<b>Formentera</b>	<b>TOTAL</b>
<i>Cereals i lleguminoses</i>	3929,2	507,6	47,5	0,5	<b>4484,8</b>
<i>Hortalissa i tubercles</i>	65,9	10,4	16,1	0,4	<b>92,8</b>
<i>Cítrics</i>	45,7	1,0	3,1	0	<b>49,8</b>
<i>Fruiters</i>	122,7	11,3	13,1	0,0	<b>147,1</b>
<i>Olivar</i>	517,3	1,0	18,0	0,0	<b>536,3</b>
<i>Vinya</i>	240,8	8,1	28,9	0,0	<b>277,8</b>
<i>Fruits secs</i>	3211,4	2,6	51,5	0,0	<b>3265,5</b>
<i>Aromàtiques i medicinals</i>	5,3	0,7	0,1	0,0	<b>6,1</b>
<i>Boscós i recol·lecció silvestre</i>	3132,1	754,8	73,1	0,5	<b>3960,5</b>
<i>Pastures i farratge</i>	10856,0	3923,6	163,5	0,0	<b>14943,1</b>
<i>Guaret i adob verd</i>	232,0	4,5	27,1	0,0	<b>263,6</b>
<i>Planters</i>	0	0,7	0,3	0,0	<b>1,0</b>
<b>TOTAL</b>	<b>22358,4</b>	<b>5226,3</b>	<b>442,3</b>	<b>1,4</b>	<b>28028,4</b>



### Superfície Agricultura Ecològica

#### Illes Balears 2010

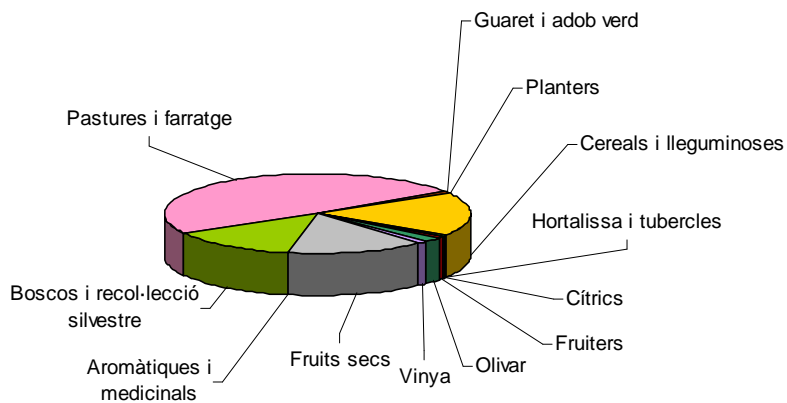
*Tipus de cultiu*



### Superfície Agricultura Ecològica

#### Mallorca 2010

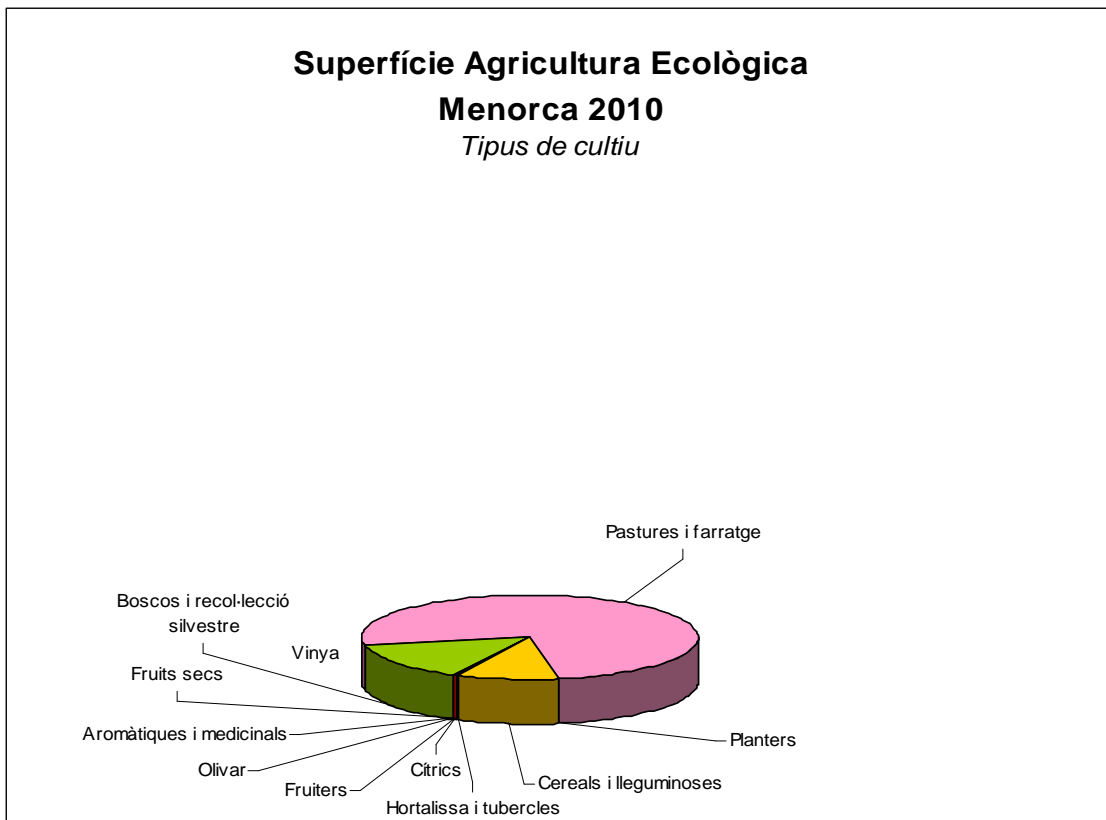
*Tipus de cultiu*



### Superfície Agricultura Ecològica

Menorca 2010

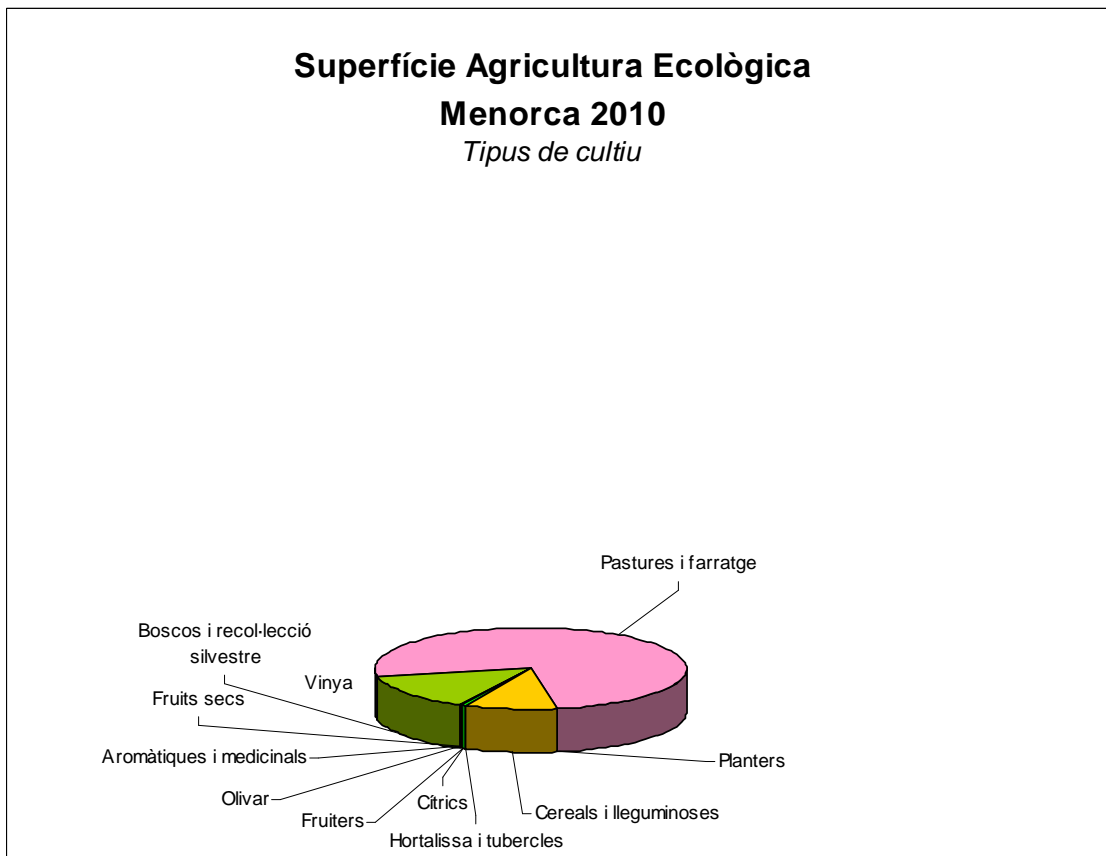
*Tipus de cultiu*

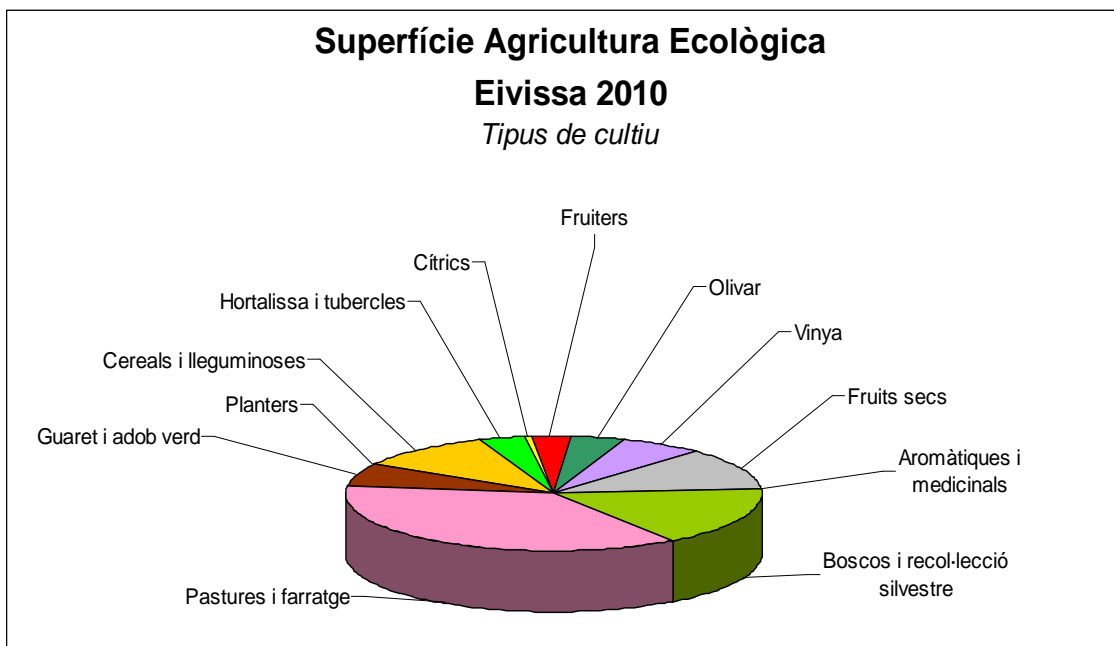


### Superfície Agricultura Ecològica

Menorca 2010

*Tipus de cultiu*



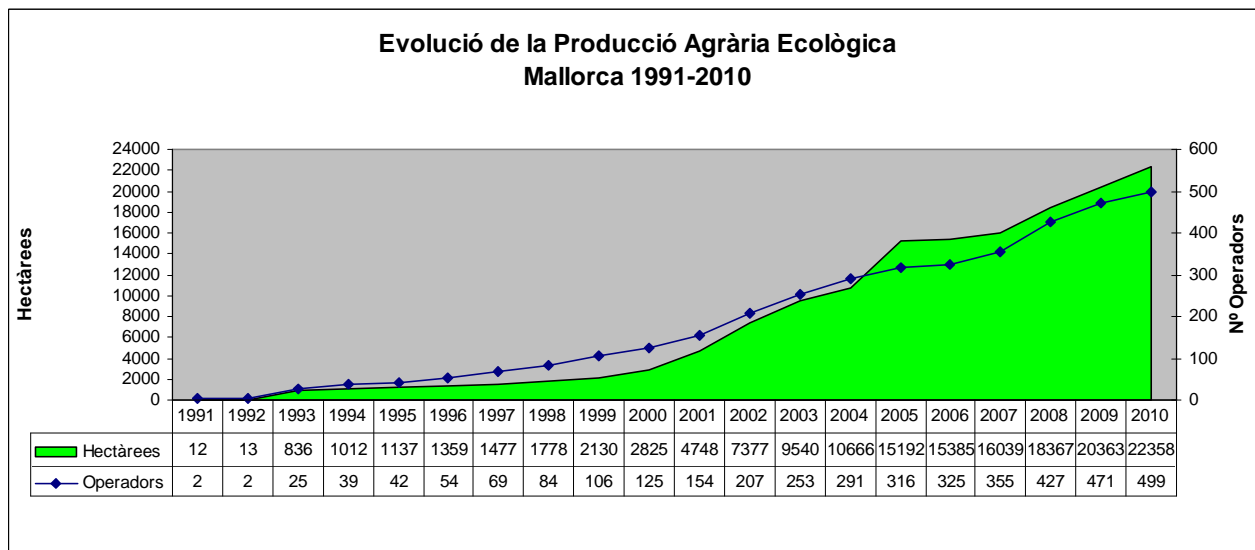
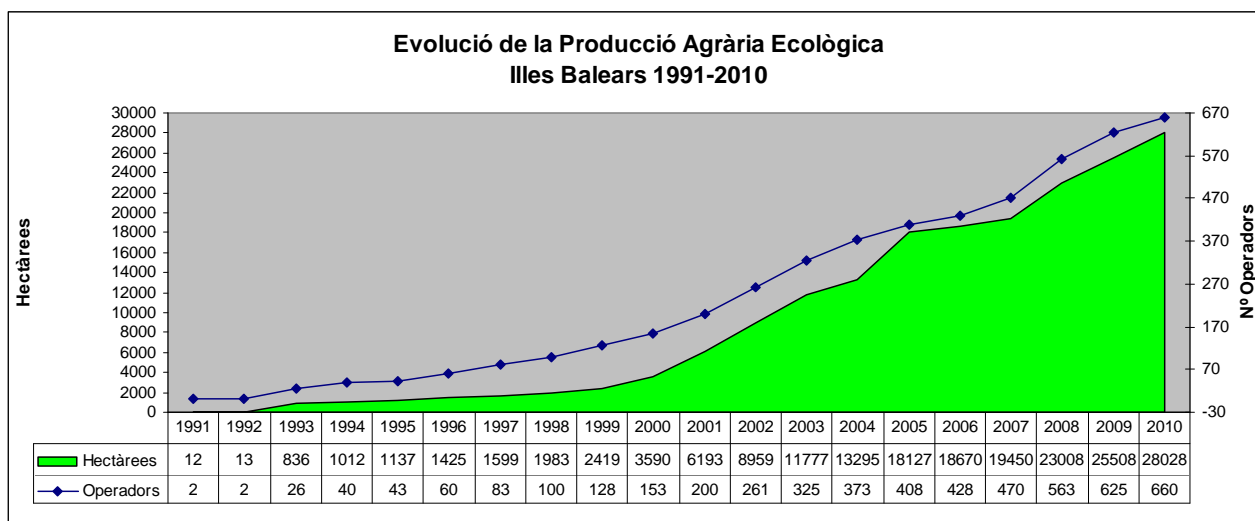


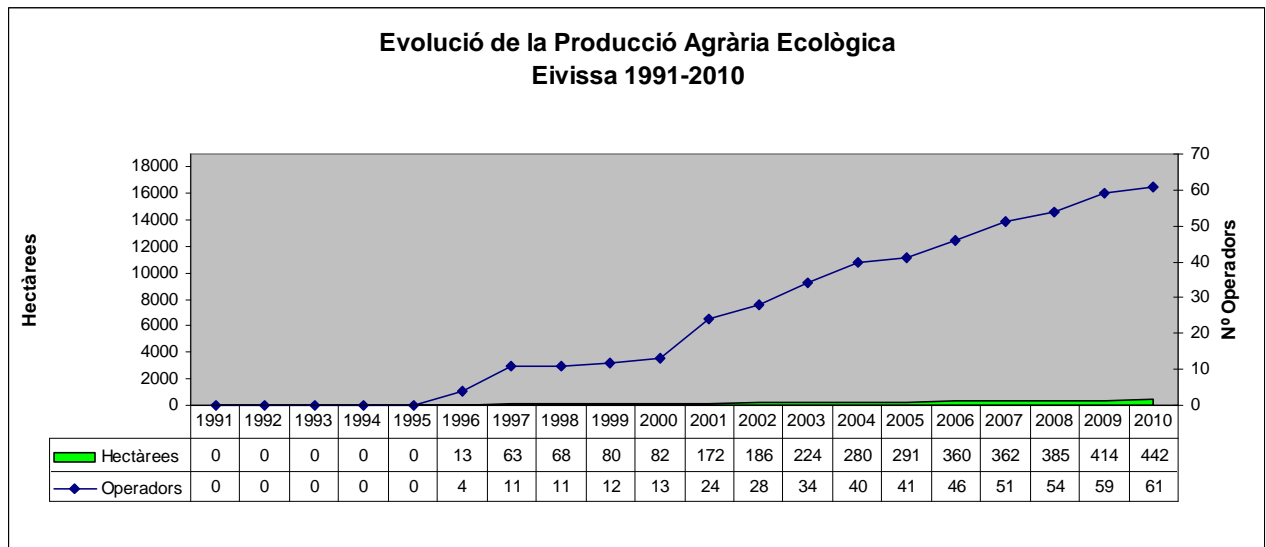
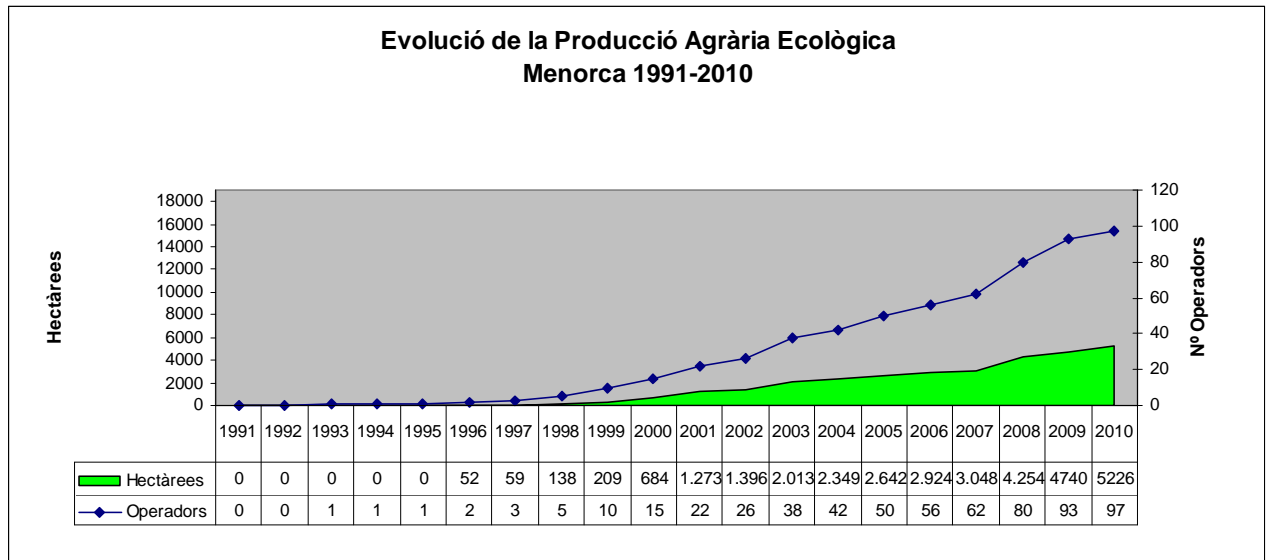
EVOLUCIÓ DE L'AGRICULTURA ECOLÒGICA 1991-2010										
Any	Mallorca		Menorca		Eivissa		Formentera		TOTAL	
	Operadors	Hectàrees	Operadors	Hectàrees	Operadors	Hectàrees	Operadors	Hectàrees	Operadors	Hectàrees
1991	2	11,9	0	0	0	0	0	0	2	11,9
1992	2	12,6	0	0	0	0	0	0	2	12,6
1993	25	836,5	1	0	0	0	0	0	26	836,5
1994	39	1.012,3	1	0	0	0	0	0	40	1.012,3
1995	42	1.137,5	1	0	0	0	0	0	43	1.137,5
1996	54	1.359,3	2	52,2	4	13,2	0	0	60	1.424,7
1997	69	1.476,8	3	59,4	11	62,5	0	0	83	1.598,7
1998	84	1.777,6	5	137,9	11	67,8	0	0	100	1.983,3
1999	106	2.129,5	10	209,5	12	79,8	0	0	128	2.418,8
2000	125	2.824,6	15	684,2	13	81,7	0	0	153	3.590,4
2001	154	4.748,5	22	1.272,9	24	172	0	0	200	6.193,0
2002	207	7.377,2	26	1.396	28	186,2	0	0	261	8.959,3
2003	253	9.539,6	38	2.013,3	34	224,2	0	0	325	11.777,1
2004	291	10.665,8	42	2.348,9	40	280,4	0	0	373	13.295,1
2005	316	15.192,4	50	2.642,2	41	291	1	1	408	18.126,6
2006	325	15.385,0	56	2.923,9	46	359,6	1	1	428	18.669,5
2007	355	16039,0	62	3048,4	51	361,5	2	1	470	19.449,9
2008	427	18.365,8	80	4254,4	54	385,0	2	1,0	563	23.006,2
2009	471	*	93	*	59	*	2	*	625	*

<b>2010</b>	<b>499</b>	<b>22.358,4</b>	<b>97</b>	<b>5.226,3</b>	<b>61</b>	<b>442,3</b>	<b>3</b>	<b>1,4</b>	<b>660</b>	<b>28.028,4</b>
-------------	------------	-----------------	-----------	----------------	-----------	--------------	----------	------------	------------	-----------------

\*Les dades de superfície de l'any 2009 no estan disponibles per problemes tècnics a la base de dades del CBPAE.

\* Les dades de superfície de l'any 2009 no estan disponibles per problemes tècnics a la base de dades del CBPAE, i les que apareixen a les gràfiques d'evolució són estimacions.



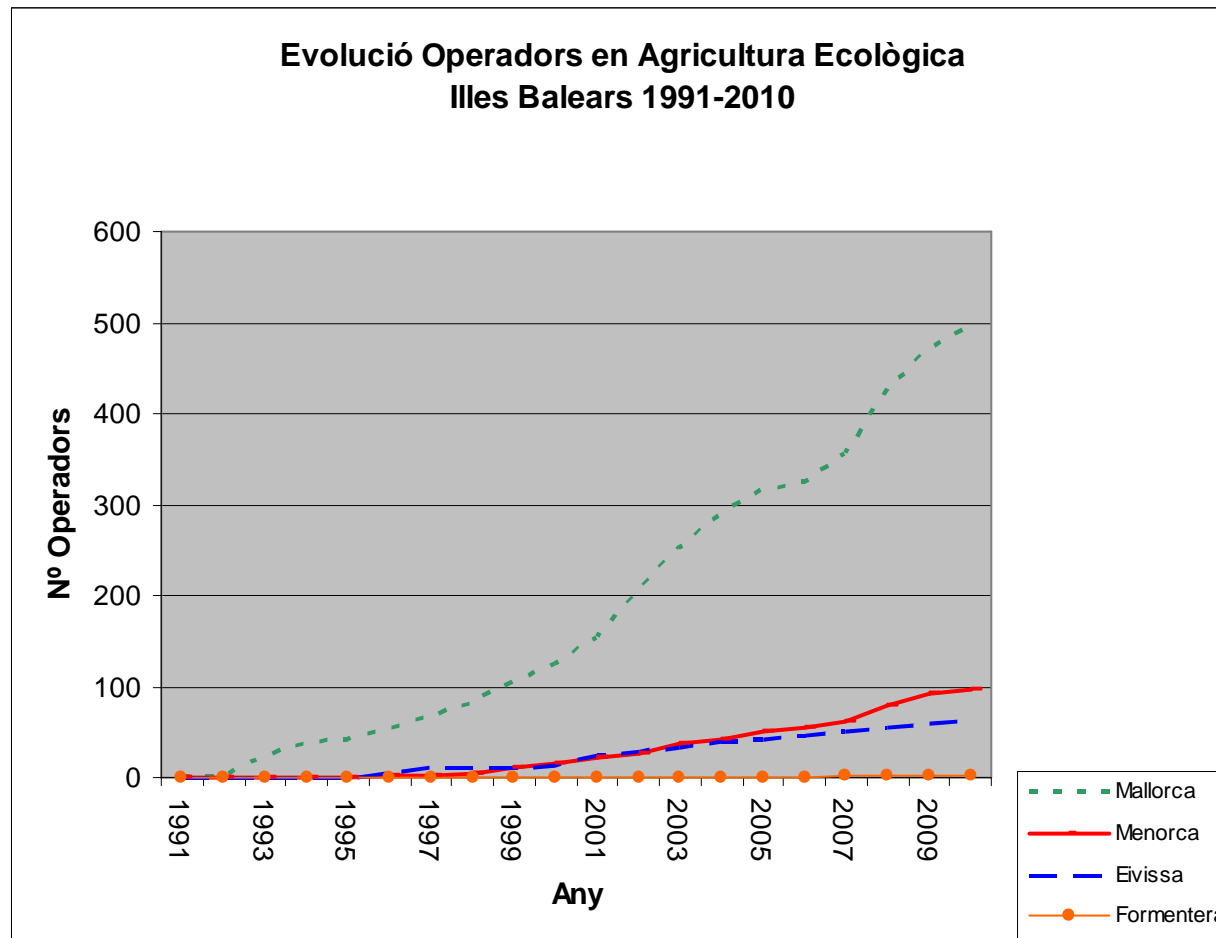


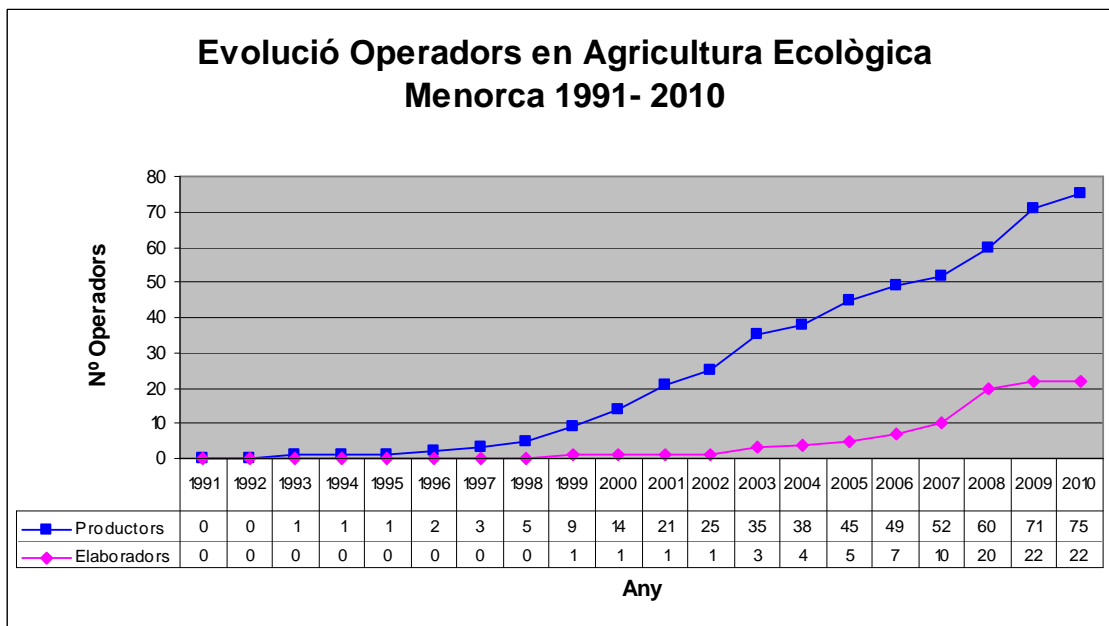
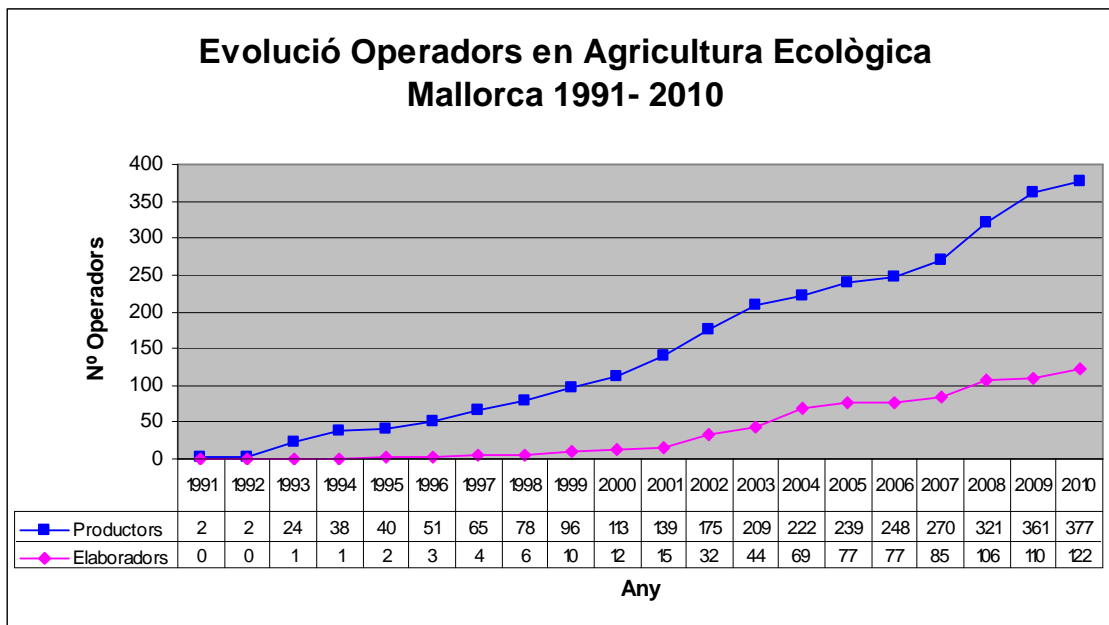
## 5. Evolució dels operadors inscrits en el CBPAE

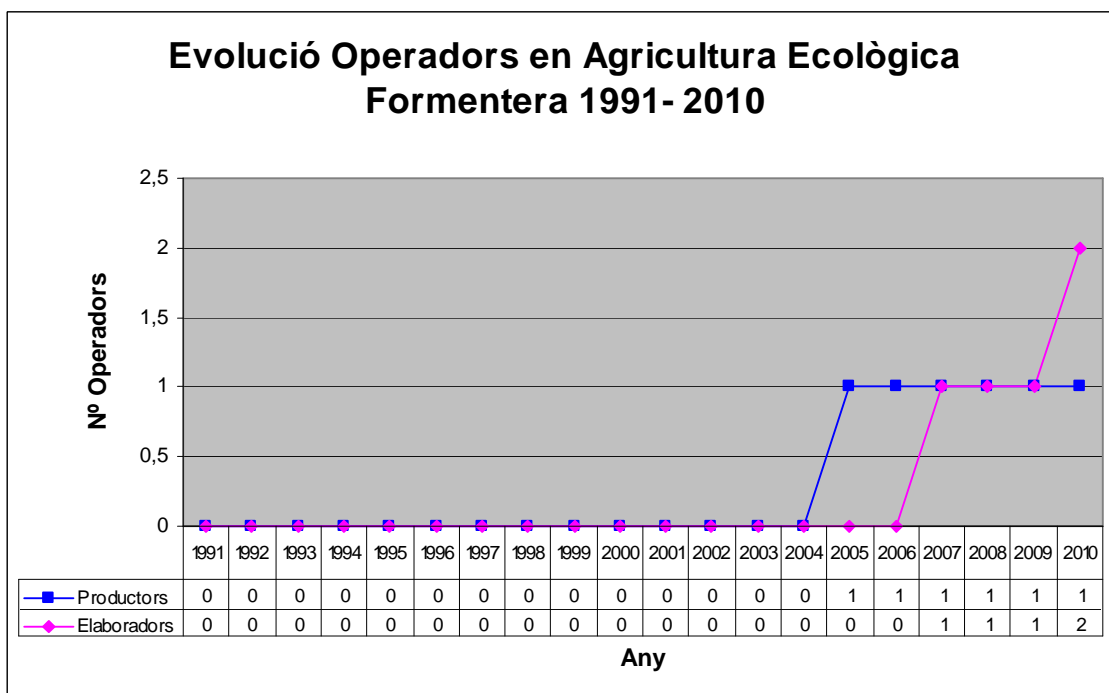
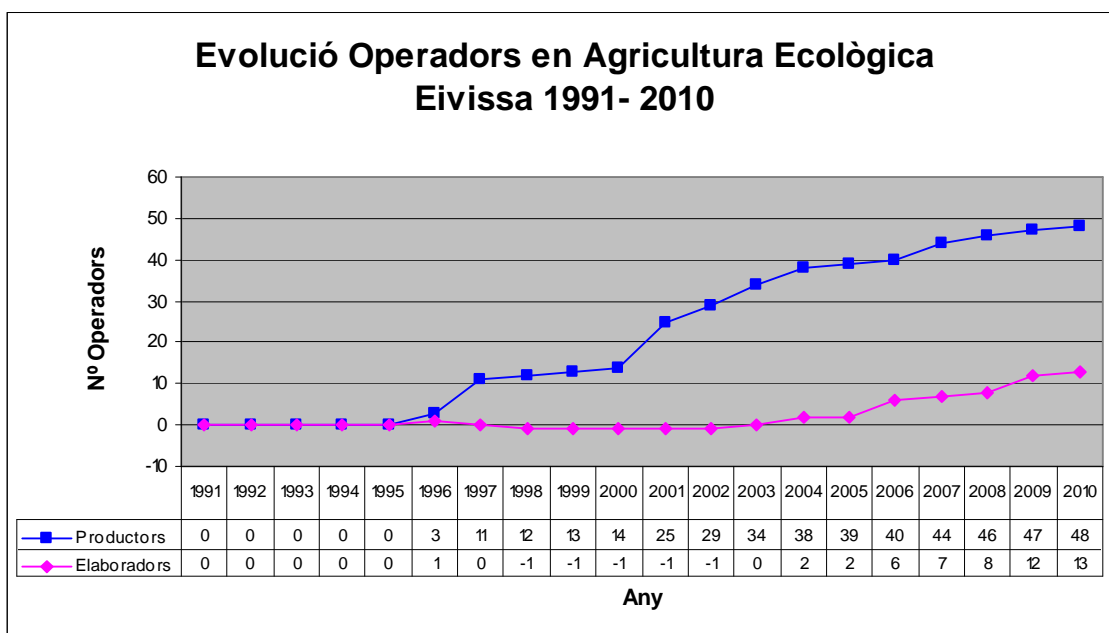
EVOLUCIÓ DEL NOMBRE D'OPERADORS INSCRITS EN EL CBPAE 1991-2010										
Any	Mallorca	Increment anual (%)	Menorca	Increment anual (%)	Eivissa	Increment anual (%)	Formentera	Increment anual	Illes Balears	Increment anual (%)
1991	2	0	0	0	0	0	0	0	2	0
1992	2	0	0	0	0	0	0	0	2	0
1993	25	1150,0	1	0	0	0	0	0	26	1200
1994	39	56,0	1	0	0	0	0	0	40	53,8
1995	42	7,7	1	0	0	0	0	0	43	7,5
1996	54	28,6	2	100	4	0	0	0	60	39,5
1997	69	27,8	3	50	11	175	0	0	83	38,3
1998	84	21,7	5	66,7	11	0	0	0	100	20,5
1999	106	26,2	10	100	12	9,1	0	0	128	28,0
2000	125	17,9	15	50	13	8,3	0	0	153	19,5
2001	154	23,2	22	46,7	24	84,6	0	0	200	30,7



2002	207	34,4	26	18,2	28	16,7	0	0	261	30,5
2003	253	22,2	38	46,2	34	21,4	0	0	325	24,5
2004	291	15,0	42	10,5	40	17,6	0	0	373	14,8
2005	316	8,6	50	19	41	2,5	1	0	408	9,4
2006	325	2,8	56	12	46	12,2	1	0	428	4,9
2007	355	9,2	62	10,7	51	10,9	2	100	470	9,8
2008	427	20,3	80	29,0	54	5,9	2	0	563	19,8
2009	471	10,3	93	16,3	59	9,3	2	0	625	11,0
<b>2010</b>	<b>499</b>	<b>5,9</b>	<b>97</b>	<b>4</b>	<b>61</b>	<b>3,4</b>	<b>3</b>	<b>50</b>	<b>660</b>	<b>5,6</b>





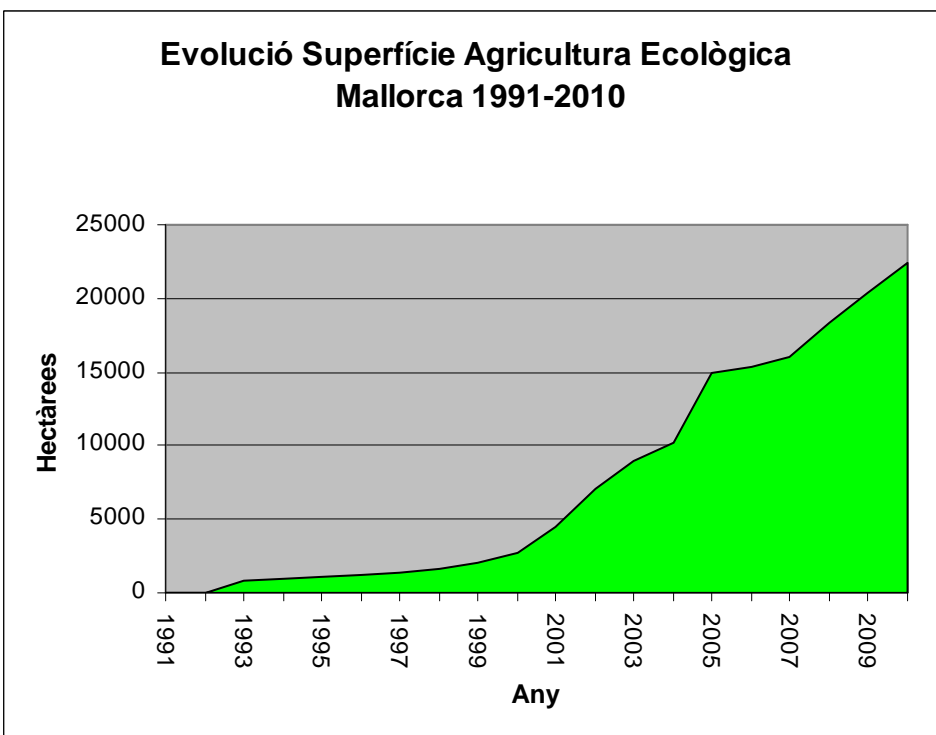
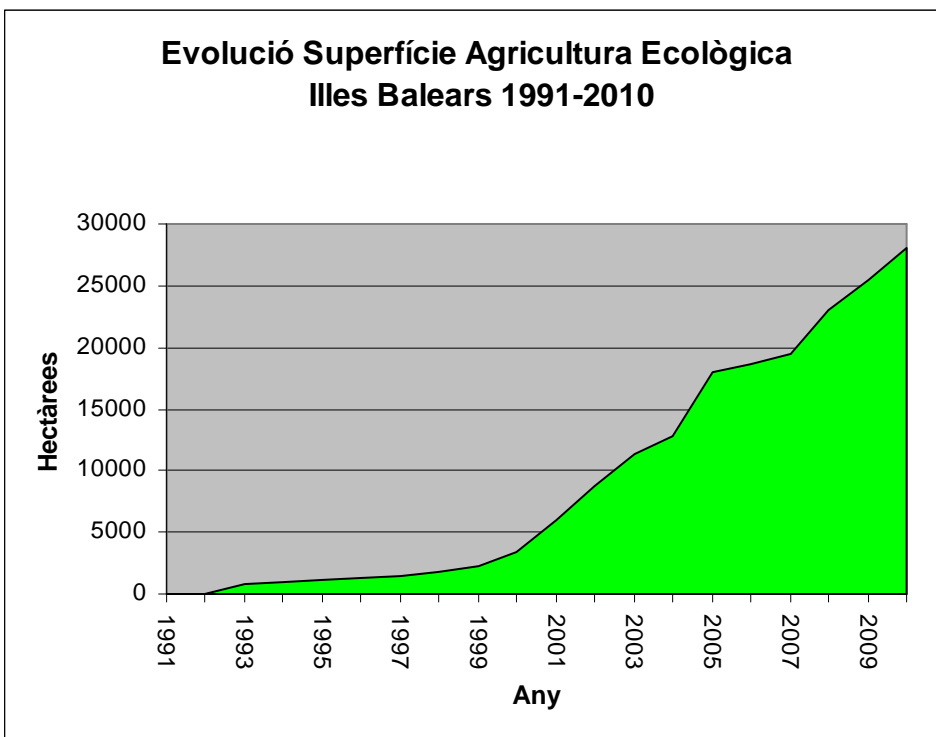


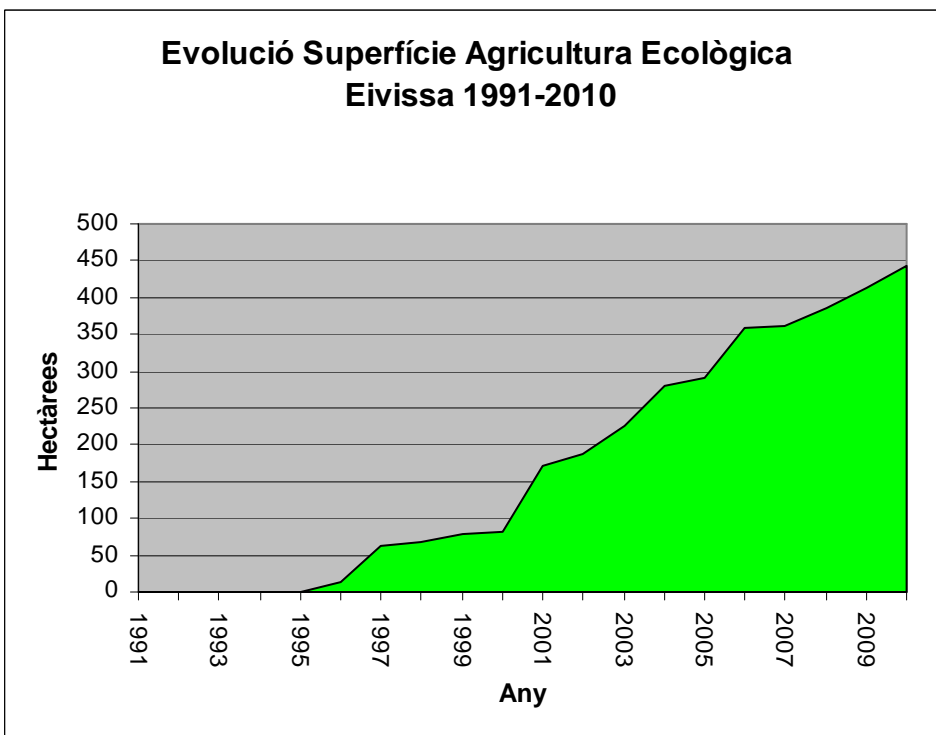
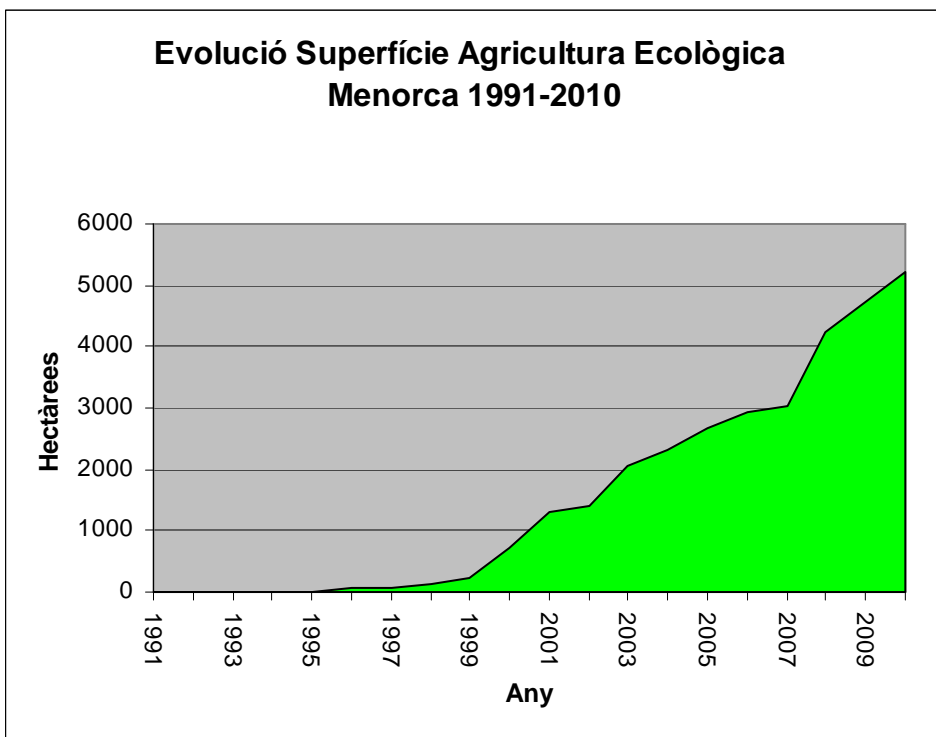
**6. Evolució de la superfície d'Agricultura Ecològica inscrita en el CBPAE**

EVOLUCIÓ DE LA SUPERFÍCIE (ha) INSCRITA EN EL CBPAE 1991-2010										
Any	Mallorca	Increment anual	Menorca	Increment anual	Eivissa	Increment anual	Formentera	Increment anual	Illes Balears	Increment anual
1991	6,3	0	0	0	0	0	0	0	2	0
1992	7,0	6	0	0	0	0	0	0	2	5,6
1993	830,9	6559	0	0	0	0	0	0	26	6558,6
1994	1006,6	21	0	0	0	0	0	0	40	21,0
1995	1122,7	12	0	0	0	0	0	0	43	12,4
1996	1229,6	20	52,2	0	13,2	0	0	0	60	25,3
1997	1349,1	9	59,4	14	62,5	373,5	0	0	83	12,2
1998	1658,5	20	137,9	132	67,8	8,4	0	0	100	24,1
1999	1983,1	20	229,5	52	79,8	17,7	0	0	128	22,0
2000	2676,5	33	705,6	227	81,7	2,4	0	0	153	48,4
2001	4524,0	68	1294,4	86	172	110,1	0	0	200	72,5

2002	7109,6	55	1417,4	10	186,2	8,5	0	0	261	44,7
2003	9009,7	29	2045,6	44	224,2	20,4	0	0	325	31,5
2004	10194,1	12	2321,2	17	280,4	25,1	0	0	373	12,9
2005	14974,8	42	2659,5	12	291	3,8	1	0	408	36,3
2006	15385,0	1	2923,9	11	359,6	23,6	1	0	428	3,0
2007	16039,0	4,3	3048,4	4,3	361,5	0,55	1	0	19450	4,2
2008	18367	14,5	4.254	39,6	385	6,50	1	0	23008	18,3
2009	*	29,2	*	21,6		69,86	*	50,0	*	28,5
<b>2010</b>	<b>22.358,4</b>	*	<b>5.226,3</b>	*	<b>442,3</b>	*	<b>1,4</b>	*	<b>28.028,4</b>	*

\*Aquests valors no estan disponibles.







7. Evolució de la superfície inscrita en el CBPAE per tipus de cultiu

SUPERFÍCIE D'AGRICULTURA ECOLÒGICA (hes) 1991					
Per tipus de cultiu					
Tipus cultiu \ Illa	Mallorca	Menorca	Eivissa	Formentera	Illes Balears
<i>Cereals i lleguminoses</i>	0	0	0	0	0
<i>Hortalisses i tubercles</i>	0	0	0	0	0
<i>Cítrics</i>	0	0	0	0	0
<i>Fruiters</i>	0,4	0	0	0	0,4
<i>Olivar</i>	0	0	0	0	0
<i>Vinya</i>	0,2	0	0	0	0,2
<i>Fruits secs</i>	5,7	0	0	0	5,7
<i>Aromàtiques i medicinals</i>	0	0	0	0	0
<i>Bosc i recol·lecció silvestre</i>	0	0	0	0	0
<i>Pastures i farratges</i>	0	0	0	0	0
<i>Guaret i adob verd</i>	0	0	0	0	0
<i>Planters</i>	0	0	0	0	0
<i>Altres</i>	0	0	0	0	0
<b>TOTAL</b>	<b>6,3</b>	<b>0</b>	<b>0</b>	<b>0</b>	<b>6,3</b>

<b>SUPERFÍCIE D'AGRICULTURA ECOLÒGICA (hes) 1992</b>					
<b>Per tipus de cultiu</b>					
<b>Illa</b>	<b>Mallorca</b>	<b>Menorca</b>	<b>Eivissa</b>	<b>Formentera</b>	<b>Illes Balears</b>
<b>Tipus cultiu</b>					
<i>Cereals i lleguminoses</i>	0	0	0	0	<b>0</b>
<i>Hortalisses i tubercles</i>	0	0	0	0	<b>0</b>
<i>Cítrics</i>	0	0	0	0	<b>0</b>
<i>Fruiters</i>	0,4	0	0	0	<b>0,4</b>
<i>Olivar</i>	0	0	0	0	<b>0</b>
<i>Vinya</i>	0,2	0	0	0	<b>0,2</b>
<i>Fruits secs</i>	6,4	0	0	0	<b>6,4</b>
<i>Aromàtiques i medicinals</i>	0	0	0	0	<b>0</b>
<i>Bosc i recol·lecció silvestre</i>	0	0	0	0	<b>0</b>
<i>Pastures i farratges</i>	0	0	0	0	<b>0</b>
<i>Guaret i adob verd</i>	0	0	0	0	<b>0</b>
<i>Planters</i>	0	0	0	0	<b>0</b>
<i>Altres</i>	0	0	0	0	<b>0</b>
<b>TOTAL</b>	<b>7,0</b>	<b>0</b>	<b>0</b>	<b>0</b>	<b>7,0</b>

SUPERFÍCIE D'AGRICULTURA ECOLÒGICA (hes) 1993					
Per tipus de cultiu					
Tipus cultiu \ Illa	Mallorca	Menorca	Eivissa	Formentera	Illes Balears
<i>Cereals i lleguminoses</i>	27,5	0	0	0	<b>27,5</b>
<i>Hortalisses i tubercles</i>	1,5	0	0	0	<b>1,5</b>
<i>Cítrics</i>	4,9	0	0	0	<b>4,9</b>
<i>Fruiters</i>	3,3	0	0	0	<b>3,3</b>
<i>Olivar</i>	0	0	0	0	<b>0</b>
<i>Vinya</i>	2,1	0	0	0	<b>2,1</b>
<i>Fruits secs</i>	307,2	0	0	0	<b>307,2</b>
<i>Aromàtiques i medicinals</i>	0	0	0	0	<b>0</b>
<i>Bosc i recol·lecció silvestre</i>	138,8	0	0	0	<b>138,8</b>
<i>Pastures i farratges</i>	345,1	0	0	0	<b>345,1</b>
<i>Guaret i adob verd</i>	0,4	0	0	0	<b>0,4</b>
<i>Planters</i>	0	0	0	0	<b>0</b>
<i>Altres</i>	0	0	0	0	<b>0</b>
<b>TOTAL</b>	<b>830,9</b>	<b>0</b>	<b>0</b>	<b>0</b>	<b>830,9</b>

SUPERFÍCIE D'AGRICULTURA ECOLÒGICA (hes) 1994					
Per tipus de cultiu					
Tipus cultiu \ Illa	Mallorca	Menorca	Eivissa	Formentera	Illes Balears
<i>Cereals i lleguminoses</i>	73,1	0	0	0	<b>73,1</b>
<i>Hortalisses i tubercles</i>	4,1	0	0	0	<b>4,1</b>
<i>Cítrics</i>	4,9	0	0	0	<b>4,9</b>
<i>Fruiters</i>	13,0	0	0	0	<b>13,0</b>
<i>Olivar</i>	0,5	0	0	0	<b>0,5</b>
<i>Vinya</i>	10,8	0	0	0	<b>10,8</b>
<i>Fruits secs</i>	367,0	0	0	0	<b>367</b>
<i>Aromàtiques i medicinals</i>	0	0	0	0	<b>0</b>
<i>Bosc i recol·lecció silvestre</i>	174,5	0	0	0	<b>174,5</b>
<i>Pastures i farratges</i>	358,1	0	0	0	<b>358,1</b>
<i>Guaret i adob verd</i>	0,4	0	0	0	<b>0,4</b>
<i>Planters</i>	0	0	0	0	<b>0</b>
<i>Altres</i>	0	0	0	0	<b>0</b>
<b>TOTAL</b>	<b>1.006,6</b>	<b>0</b>	<b>0</b>	<b>0</b>	<b>1.006,6</b>

<b>SUPERFÍCIE D'AGRICULTURA ECOLÒGICA (hes) 1995</b>					
<b>Per tipus de cultiu</b>					
<b>Illa</b>	<b>Mallorca</b>	<b>Menorca</b>	<b>Eivissa</b>	<b>Formentera</b>	<b>Balears</b>
<b>Tipus cultiu</b>					
<i>Cereals i lleguminoses</i>	99,6	0	0	0	<b>99,6</b>
<i>Hortalisses i tubercles</i>	4,1	0	0	0	<b>4,1</b>
<i>Cítrics</i>	5,0	0	0	0	<b>5,0</b>
<i>Fruiters</i>	14,0	0	0	0	<b>14,0</b>
<i>Olivar</i>	0,5	0	0	0	<b>0,5</b>
<i>Vinya</i>	19,5	0	0	0	<b>19,5</b>
<i>Fruits secs</i>	403,3	0	0	0	<b>403</b>
<i>Aromàtiques i medicinals</i>	0,9	0	0	0	<b>1</b>
<i>Bosc i recol·lecció silvestre</i>	184,5	0	0	0	<b>184,5</b>
<i>Pastures i farratges</i>	391,0	0	0	0	<b>391,0</b>
<i>Guaret i adob verd</i>	0,4	0	0	0	<b>0,4</b>
<i>Planters</i>	0	0	0	0	<b>0</b>
<i>Altres</i>	0	0	0	0	<b>0</b>
<b>TOTAL</b>	<b>1.122,7</b>	<b>0</b>	<b>0</b>	<b>0</b>	<b>1.122,7</b>

<b>SUPERFÍCIE D'AGRICULTURA ECOLÒGICA (hes) 1996</b>					
<b>Per tipus de cultiu</b>					
<b>Illa</b>	<b>Mallorca</b>	<b>Menorca</b>	<b>Eivissa</b>	<b>Formentera</b>	<b>Balears</b>
<b>Tipus cultiu</b>					
<i>Cereals i lleguminoses</i>	118,5	4,9	0	0	<b>123,4</b>
<i>Hortalisses i tubercles</i>	8,8	0	4,1	0	<b>12,9</b>
<i>Cítrics</i>	5,0	0	0	0	<b>5,0</b>
<i>Fruiters</i>	16,5	0	3,2	0	<b>19,7</b>
<i>Olivar</i>	2,0	0	0	0	<b>2,0</b>
<i>Vinya</i>	21,6	0	0	0	<b>21,6</b>
<i>Fruits secs</i>	465,7	0	2,4	0	<b>468,2</b>
<i>Aromàtiques i medicinals</i>	0,9	0	0	0	<b>0,9</b>
<i>Bosc i recol·lecció silvestre</i>	184,7	8,2	2,5	0	<b>195,5</b>
<i>Pastures i farratges</i>	405,4	39,1	1,0	0	<b>445,5</b>
<i>Guaret i adob verd</i>	0,4	0	0	0	<b>0,4</b>
<i>Planters</i>	0	0	0	0	<b>0</b>
<i>Altres</i>	0	0	0	0	<b>0</b>
<b>TOTAL</b>	<b>1.229,6</b>	<b>52,2</b>	<b>13,2</b>	<b>0</b>	<b>1.295,0</b>

<b>SUPERFÍCIE D'AGRICULTURA ECOLÒGICA (hes) 1997</b>					
<b>Per tipus de cultiu</b>					
<b>Illa</b>	<b>Mallorca</b>	<b>Menorca</b>	<b>Eivissa</b>	<b>Formentera</b>	<b>Balears</b>
<b>Tipus cultiu</b>					
<i>Cereals i lleguminoses</i>	131,8	4,9	1,2	0	<b>137,9</b>
<i>Hortalisses i tubercles</i>	20,4	0	8,9	0	<b>29,3</b>
<i>Cítrics</i>	10,2	0	1,2	0	<b>11,4</b>
<i>Fruiters</i>	28,1	3	5,6	0	<b>36,7</b>
<i>Olivar</i>	4,7	0	0,2	0	<b>4,9</b>
<i>Vinya</i>	29,3	0	0,02	0	<b>29,3</b>
<i>Fruits secs</i>	503,4	0	9,1	0	<b>512,4</b>
<i>Aromàtiques i medicinals</i>	0,9	0	14,9	0	<b>15,8</b>
<i>Bosc i recol·lecció silvestre</i>	210,3	12,4	12,5	0	<b>235,3</b>
<i>Pastures i farratges</i>	409,5	39,1	1,0	0	<b>449,6</b>
<i>Guaret i adob verd</i>	0,4	0	7,8	0	<b>8,2</b>
<i>Planters</i>	0	0	0	0	<b>0</b>
<i>Altres</i>	0	0	0,2	0	<b>0,2</b>
<b>TOTAL</b>	<b>1.349,1</b>	<b>59,4</b>	<b>62,5</b>	<b>0</b>	<b>1.471,0</b>

<b>SUPERFÍCIE D'AGRICULTURA ECOLÒGICA (hes) 1998</b>					
<b>Per tipus de cultiu</b>					
<b>Illa</b>	<b>Mallorca</b>	<b>Menorca</b>	<b>Eivissa</b>	<b>Formentera</b>	<b>Balears</b>
<b>Tipus cultiu</b>					
<i>Cereals i lleguminoses</i>	136,2	11,0	1,2	0	<b>148,4</b>
<i>Hortalisses i tubercles</i>	25,7	16,7	8,9	0	<b>51</b>
<i>Cítrics</i>	15,2	0	1,2	0	<b>16</b>
<i>Fruiters</i>	32,7	3	5,6	0	<b>41,3</b>
<i>Olivar</i>	8,0	0	0,9	0	<b>8,9</b>
<i>Vinya</i>	35,4	0	0,5	0	<b>35,9</b>
<i>Fruits secs</i>	610,8	0	9,1	0	<b>619,8</b>
<i>Aromàtiques i medicinals</i>	0,9	0	14,9	0	<b>15,8</b>
<i>Bosc i recol·lecció silvestre</i>	298,8	18,9	12,5	0	<b>330,3</b>
<i>Pastures i farratges</i>	492,8	88,3	5,0	0	<b>586,1</b>
<i>Guaret i adob verd</i>	1,9	0	7,8	0	<b>9,7</b>
<i>Planters</i>	0	0	0	0	<b>0</b>
<i>Altres</i>	0	0	0,2	0	<b>0,2</b>
<b>TOTAL</b>	<b>1.658,5</b>	<b>137,9</b>	<b>67,8</b>	<b>0</b>	<b>1.864,2</b>



<b>SUPERFÍCIE D'AGRICULTURA ECOLÒGICA (hes) 1999</b>					
<b>Per tipus de cultiu</b>					
<b>Illa</b>	<b>Mallorca</b>	<b>Menorca</b>	<b>Eivissa</b>	<b>Formentera</b>	<b>Balears</b>
<b>Tipus cultiu</b>					
<i>Cereals i lleguminoses</i>	143,9	17,3	1,2	0	<b>162,3</b>
<i>Hortalisses i tubercles</i>	28,3	16,7	8,9	0	<b>54,0</b>
<i>Cítrics</i>	19,3	0	1,2	0	<b>20,5</b>
<i>Fruiters</i>	33,2	3	5,6	0	<b>42</b>
<i>Olivar</i>	25,5	0	2,9	0	<b>28</b>
<i>Vinya</i>	35,4	0	10,5	0	<b>45,9</b>
<i>Fruits secs</i>	811,3	2,2	9,1	0	<b>822,6</b>
<i>Aromàtiques i medicinals</i>	0,9	0	14,9	0	<b>15,8</b>
<i>Bosc i recol·lecció silvestre</i>	331,1	18,9	12,5	0	<b>362,6</b>
<i>Pastures i farratges</i>	551,6	171,4	5,0	0	<b>727,9</b>
<i>Guaret i adob verd</i>	2,6	0	7,8	0	<b>10,4</b>
<i>Planters</i>	0	0	0	0	<b>0</b>
<i>Altres</i>	0	0	0,2	0	<b>0,2</b>
<b>TOTAL</b>	<b>1.983,1</b>	<b>229,5</b>	<b>79,8</b>	<b>0</b>	<b>2.292,3</b>

<b>SUPERFÍCIE D'AGRICULTURA ECOLÒGICA (hes) 2000</b>					
<b>Per tipus de cultiu</b>					
<b>Illa</b>	<b>Mallorca</b>	<b>Menorca</b>	<b>Eivissa</b>	<b>Formentera</b>	<b>Balears</b>
<b>Tipus cultiu</b>					
<i>Cereals i lleguminoses</i>	162,7	157,4	1,2	0	<b>321,3</b>
<i>Hortalisses i tubercles</i>	30,2	26,3	9,3	0	<b>65,8</b>
<i>Cítrics</i>	22,8	0	1,2	0	<b>24</b>
<i>Fruiters</i>	48,5	3	7,1	0	<b>58,6</b>
<i>Olivar</i>	34,6	0	2,9	0	<b>37,5</b>
<i>Vinya</i>	53,1	0	10,5	0	<b>63,6</b>
<i>Fruits secs</i>	1.060,5	2,2	9,1	0	<b>1.071,7</b>
<i>Aromàtiques i medicinals</i>	1,6	0	14,9	0	<b>16,5</b>
<i>Bosc i recol·lecció silvestre</i>	506,7	93,1	12,5	0	<b>612,3</b>
<i>Pastures i farratges</i>	753,2	423,7	5,0	0	<b>1.182</b>
<i>Guaret i adob verd</i>	2,7	0	7,8	0	<b>10,5</b>
<i>Planters</i>	0	0	0	0	<b>0</b>
<i>Altres</i>	0	0	0,2	0	<b>0,2</b>
<b>TOTAL</b>	<b>2.676,5</b>	<b>705,6</b>	<b>81,7</b>	<b>0</b>	<b>3.463,8</b>

<b>SUPERFÍCIE D'AGRICULTURA ECOLÒGICA (hes) 2001</b>					
<b>Per tipus de cultiu</b>					
<b>Illa</b>	<b>Mallorca</b>	<b>Menorca</b>	<b>Eivissa</b>	<b>Formentera</b>	<b>Balears</b>
<b>Tipus cultiu</b>					
<i>Cereals i lleguminoses</i>	404,9	172,0	4,3	0	<b>581</b>
<i>Hortalisses i tubercles</i>	44,5	28,8	22,1	0	<b>95</b>
<i>Cítrics</i>	25,6	0	1,3	0	<b>26,9</b>
<i>Fruiters</i>	49,8	7,0	7,2	0	<b>64,0</b>
<i>Olivar</i>	53,2	1,6	2,9	0	<b>57,7</b>
<i>Vinya</i>	57,2	0,0	14,6	0	<b>71,8</b>
<i>Fruits secs</i>	1.512,6	2,2	42,5	0	<b>1.557,4</b>
<i>Aromàtiques i medicinals</i>	1,6	0	14,9	0	<b>16,5</b>
<i>Bosc i recol·lecció silvestre</i>	860,7	150,8	36,7	0	<b>1.048,2</b>
<i>Pastures i farratges</i>	1.504,2	932,0	6,5	0	<b>2.442,6</b>
<i>Guaret i adob verd</i>	9,7	0	18,37	0	<b>28,0</b>
<i>Planters</i>	0	0	0	0	<b>0</b>
<i>Altres</i>	0	0	0,2	0	<b>0,2</b>
<b>TOTAL</b>	<b>4.524,0</b>	<b>1.294,4</b>	<b>171,6</b>	<b>0</b>	<b>5.990,0</b>

<b>SUPERFÍCIE D'AGRICULTURA ECOLÒGICA (hes) 2002</b>					
<b>Per tipus de cultiu</b>					
<b>Illa</b>	<b>Mallorca</b>	<b>Menorca</b>	<b>Eivissa</b>	<b>Formentera</b>	<b>Balears</b>
<b>Tipus cultiu</b>					
<i>Cereals i lleguminoses</i>	752,9	196,03	4,3	0	<b>953,3</b>
<i>Hortalisses i tubercles</i>	52,3	28,8	22,1	0	<b>103,2</b>
<i>Cítrics</i>	52,8	0	1,7	0	<b>54,4</b>
<i>Fruiters</i>	68,1	7,0	7,5	0	<b>83</b>
<i>Olivar</i>	1.33,9	1,6	2,9	0	<b>138,4</b>
<i>Vinya</i>	72,1	0,0	14,6	0	<b>86,8</b>
<i>Fruits secs</i>	1.823,6	2,2	52,8	0	<b>1.878,6</b>
<i>Aromàtiques i medicinals</i>	1,6	0	14,9	0	<b>16,5</b>
<i>Bosc i recol·lecció silvestre</i>	2.037,4	152,7	40,3	0	<b>2.230,4</b>
<i>Pastures i farratges</i>	2.099,4	1.028,6	6,5	0	<b>3.134,4</b>
<i>Guaret i adob verd</i>	15,6	0,0	18,4	0	<b>34,0</b>
<i>Planters</i>	0	0,5	0	0	<b>0,5</b>
<i>Altres</i>	0	0	0,2	0	<b>0,2</b>
<b>TOTAL</b>	<b>7.109,6</b>	<b>1.417,4</b>	<b>186,2</b>	<b>0</b>	<b>8.713,2</b>

<b>SUPERFÍCIE D'AGRICULTURA ECOLÒGICA (hes) 2003</b>					
<b>Per tipus de cultiu</b>					
<b>Illa</b>	<b>Mallorca</b>	<b>Menorca</b>	<b>Eivissa</b>	<b>Formentera</b>	<b>Balears</b>
<b>Tipus cultiu</b>					
<i>Cereals i lleguminoses</i>	896,5	291,26	6,9	0	<b>1.194,7</b>
<i>Hortalisses i tubercles</i>	58,1	40,9	33,6	0	<b>133</b>
<i>Cítrics</i>	66,3	0	2,8	0	<b>69,1</b>
<i>Fruiters</i>	81,7	9,0	10,5	0	<b>101</b>
<i>Olivar</i>	189,9	1,6	4,4	0	<b>196</b>
<i>Vinya</i>	92,5	0	14,6	0	<b>107,2</b>
<i>Fruits secs</i>	2.006,3	2,2	58,5	0	<b>2.067,1</b>
<i>Aromàtiques i medicinals</i>	1,6	0	15,0	0	<b>16,6</b>
<i>Bosc i recol·lecció silvestre</i>	2.797,8	246,4	44,3	0	<b>3.088,6</b>
<i>Pastures i farratges</i>	2.794,3	1.416,1	6,5	0	<b>4.216,8</b>
<i>Guaret i adob verd</i>	24,7	37,6	26,9	0	<b>89,2</b>
<i>Planters</i>	0	0,5	0	0	<b>0,5</b>
<i>Altres</i>	0	0	0,2	0	<b>0,2</b>
<b>TOTAL</b>	<b>9.009,7</b>	<b>2.045,6</b>	<b>224,2</b>	<b>0</b>	<b>1.1279,5</b>

<b>SUPERFÍCIE D'AGRICULTURA ECOLÒGICA (hes) 2004</b>					
<b>Per tipus de cultiu</b>					
<b>Illa</b>	<b>Mallorca</b>	<b>Menorca</b>	<b>Eivissa</b>	<b>Formentera</b>	<b>Balears</b>
<b>Tipus cultiu</b>					
<i>Cereals i lleguminoses</i>	1.198,2	371,4	6,9	0	<b>1.576,5</b>
<i>Hortalisses i tubercles</i>	61,2	40,9	36,4	0	<b>138,4</b>
<i>Cítrics</i>	67,6	0	7,4	0	<b>74,9</b>
<i>Fruiters</i>	98,6	9,0	10,5	0	<b>118,1</b>
<i>Olivar</i>	233,6	1,6	7,4	0	<b>242,6</b>
<i>Vinya</i>	133,0	0	14,6	0	<b>147,7</b>
<i>Fruits secs</i>	2.161,6	2,2	75,5	0	<b>2.239,3</b>
<i>Aromàtiques i medicinals</i>	1,7	0	15,0	0	<b>16,7</b>
<i>Bosc i recol·lecció silvestre</i>	3.142,5	325,3	72,3	0	<b>3.540,1</b>
<i>Pastures i farratges</i>	3.057,4	1.532,7	7,4	0	<b>4.597</b>
<i>Guaret i adob verd</i>	38,7	37,6	26,9	0	<b>103</b>
<i>Planters</i>	0	0,5	0	0	<b>0,5</b>
<i>Altres</i>	0	0	0,2	0	<b>0,2</b>
<b>TOTAL</b>	<b>10.194,1</b>	<b>2.321,2</b>	<b>280,4</b>	<b>0</b>	<b>12.795,7</b>

<b>SUPERFÍCIE D'AGRICULTURA ECOLÒGICA (hes) 2005</b>					
<b>Per tipus de cultiu</b>					
<b>Illa</b>	<b>Mallorca</b>	<b>Menorca</b>	<b>Eivissa</b>	<b>Formentera</b>	<b>Balears</b>
<b>Tipus cultiu</b>					
<i>Cereals i lleguminoses</i>	2.204,3	373,53	7,1	0	<b>2.585</b>
<i>Hortalisses i tubercles</i>	64,0	41,8	38,9	1	<b>146</b>
<i>Cítrics</i>	67,8	0	7,4	0	<b>75</b>
<i>Fruiters</i>	111,4	10,0	10,9	0	<b>132</b>
<i>Olivar</i>	303,5	1,6	7,4	0	<b>312</b>
<i>Vinya</i>	134,4	0	14,6	0	<b>149</b>
<i>Fruits secs</i>	2.326,6	2,2	78,4	0	<b>2.407</b>
<i>Aromàtiques i medicinals</i>	1,8	0	15,0	0	<b>17</b>
<i>Bosc i recol·lecció silvestre</i>	4.311,5	423,5	75,8	0	<b>4.811</b>
<i>Pastures i farratges</i>	4.953,4	1.768,8	8,4	0	<b>6.731</b>
<i>Guaret i adob verd</i>	496,2	37,6	26,9	0	<b>561</b>
<i>Planters</i>	0	0,5	0	0	<b>1</b>
<i>Altres</i>	0	0	0,2	0	<b>0</b>
<b>TOTAL</b>	<b>14.974,8</b>	<b>2.659,5</b>	<b>2.91,0</b>	<b>1</b>	<b>17.926</b>

<b>SUPERFÍCIE D'AGRICULTURA ECOLÒGICA (hes) 2006</b>					
<b>Per tipus de cultiu</b>					
<b>Illa</b>	<b>Mallorca</b>	<b>Menorca</b>	<b>Eivissa</b>	<b>Formentera</b>	<b>Balears</b>
<b>Tipus cultiu</b>					
<i>Cereals i lleguminoses</i>	2.321,0	383,8	39,21	0	<b>2.744,0</b>
<i>Hortalisses i tubercles</i>	65,5	43,1	43,8	1	<b>153,4</b>
<i>Cítrics</i>	73,5	0	10,2	0	<b>83,7</b>
<i>Fruiters</i>	123,5	10,0	10,9	0	<b>144,4</b>
<i>Olivar</i>	325,0	1,6	7,5	0	<b>334,0</b>
<i>Vinya</i>	136,7	0	14,7	0	<b>151,4</b>
<i>Fruits secs</i>	2.442,1	2,2	94,9	0	<b>2.539,2</b>
<i>Aromàtiques i medicinals</i>	1,8	0	15,0	0	<b>16,8</b>
<i>Bosc i recol·lecció silvestre</i>	4.362,3	424,5	85,0	0	<b>4.871,7</b>
<i>Pastures i farratges</i>	5.031,7	2.019,2	11,5	0	<b>7.062,5</b>
<i>Guaret i adob verd</i>	501,9	39,0	26,9	0	<b>567,8</b>
<i>Planters</i>	0	0,5	0	0	<b>0,5</b>
<i>Altres</i>	0	0	0,2	0	<b>0,2</b>
<b>TOTAL</b>	<b>15.385,0</b>	<b>2.923,9</b>	<b>359,6</b>	<b>1</b>	<b>18.669,5</b>



<b>SUPERFÍCIE D'AGRICULTURA ECOLÒGICA (hes) 2007</b>					
<b>Per tipus de cultiu</b>					
<b>Illa</b>	<b>Mallorca</b>	<b>Menorca</b>	<b>Eivissa</b>	<b>Formentera</b>	<b>Balears</b>
<b>Tipus cultiu</b>					
<i>Cereals i lleguminoses</i>	3084,81	357,01	50,22	0	<b>3.492</b>
<i>Hortalisses i tubercles</i>	72,6	20,95	24,44	1,0	<b>119,0</b>
<i>Cítrics</i>	65,38	0	10,15	0	<b>75,5</b>
<i>Fruiters</i>	101,46	13,09	12,95	0	<b>127,5</b>
<i>Olivar</i>	348,81	0,0	18,85	0	<b>367,7</b>
<i>Vinya</i>	138,57	6,76	18,4	0	<b>163,7</b>
<i>Fruits secs</i>	2407,95	2,22	108,07	0	<b>2.518,2</b>
<i>Aromàtiques i medicinals</i>	3,78	1,43	0,74	0	<b>6,0</b>
<i>Bosc i recol·lecció silvestre</i>	5014,94	492,69	78,62	0	<b>5.586,3</b>
<i>Pastures i farratges</i>	4492,8	2121,07	12,2	0	<b>6.626,1</b>
<i>Guaret i adob verd</i>	307,83	32,66	26,89	0	<b>367,4</b>
<i>Planters</i>	0,08	0,5	0	0	<b>0,6</b>
<i>Altres</i>	0	0	0,0	0	<b>0,0</b>
<b>TOTAL</b>	<b>16.039,0</b>	<b>3.048,4</b>	<b>361,53</b>	<b>1</b>	<b>19.449,9</b>

<b>SUPERFÍCIE D'AGRICULTURA ECOLÒGICA (hes) 2008</b>					
<b>Per tipus de cultiu</b>					
<b>Illa</b>	<b>Mallorca</b>	<b>Menorca</b>	<b>Eivissa</b>	<b>Formentera</b>	<b>Balears</b>
<b>Tipus cultiu</b>					
<i>Cereals i lleguminoses</i>	3212,39	558,82	51,02	0	<b>3.822</b>
<i>Hortalisses i tubercles</i>	67,28	13,8	26,56	1,0	<b>108,6</b>
<i>Cítrics</i>	67,57	1	5,69	0	<b>74,3</b>
<i>Fruiters</i>	99,71	11,63	12,58	0	<b>123,9</b>
<i>Olivar</i>	379,71	0,0	18,85	0	<b>398,6</b>
<i>Vinya</i>	175,17	6,76	18,5	0	<b>200,4</b>
<i>Fruits secs</i>	3578,16	133,56	124,4	0	<b>3.836,1</b>
<i>Aromàtiques i medicinals</i>	3,4	1,93	0,74	0	<b>6,1</b>
<i>Bosc i recol·lecció silvestre</i>	4194,38	810,75	80,08	0	<b>5.085,2</b>
<i>Pastures i farratges</i>	6275,63	2657,97	10,7	0	<b>8.944,3</b>
<i>Guaret i adob verd</i>	287,47	57,66	33,05	0	<b>378,2</b>
<i>Planters</i>	0,15	0,5	0	0	<b>0,7</b>
<i>Altres</i>	24,79	0	2,8	0	<b>27,6</b>
<b>TOTAL</b>	<b>18.365,8</b>	<b>4.254,4</b>	<b>385,00</b>	<b>1</b>	<b>23.006,2</b>

<b>SUPERFÍCIE D'AGRICULTURA ECOLÒGICA (hes) 2010</b>					
<b>Per tipus de cultiu</b>					
<b>Illa</b>	<b>Mallorca</b>	<b>Menorca</b>	<b>Eivissa</b>	<b>Formentera</b>	<b>Balears</b>
<b>Tipus cultiu</b>					
<i>Cereals i lleguminoses</i>	3929,2	507,6	47,5	0,5	<b>4484,8</b>
<i>Hortalisses i tubercles</i>	65,9	10,4	16,1	0,4	<b>92,8</b>
<i>Cítrics</i>	45,7	1,0	3,1	0	<b>49,8</b>
<i>Fruiters</i>	122,7	11,3	13,1	0,0	<b>147,1</b>
<i>Olivar</i>	517,3	1,0	18,0	0,0	<b>536,3</b>
<i>Vinya</i>	240,8	8,1	28,9	0,0	<b>277,8</b>
<i>Fruits secs</i>	3211,4	2,6	51,5	0,0	<b>3265,5</b>
<i>Aromàtiques i medicinals</i>	5,3	0,7	0,1	0,0	<b>6,1</b>
<i>Bosc i recol·lecció silvestre</i>	3132,1	754,8	73,1	0,5	<b>3960,5</b>
<i>Pastures i farratges</i>	10856,0	3923,6	163,5	0,0	<b>14943,1</b>
<i>Guaret i adob verd</i>	232,0	4,5	27,1	0,0	<b>263,6</b>
<i>Planters</i>	0	0,7	0,3	0,0	<b>1,0</b>
<b>TOTAL</b>	<b>22358,4</b>	<b>5226,3</b>	<b>442,3</b>	<b>1,4</b>	<b>28028,4</b>

8. Explotacions ramaderes incrites en el CBPAE

EXPLOTACIONS RAMADERES INSCRITES AL CBPAE - 2010											
	Vacum		Oví		Caprí		Porcí	Avicultura		Apicultura	TOTAL
	carn	llet	carn	llet	carn	llet		carn	ous		
<b><i>Mallorca</i></b>	17	0	116	1	24	0	35	10	40	3	<b>246</b>
<b><i>Menorca</i></b>	37	4	32	0	4	0	12	9	15	3	<b>116</b>
<b><i>Eivissa</i></b>	0	0	2	0	1	0	0	3	6	0	<b>12</b>
<b><i>Balears</i></b>	54	4	150	1	29	0	47	22	63	6	<b>376</b>

**9. Caps de ramat inscrits en el CBPAE**

<b>CAPS RAMAT INSCRITS AL CBPAE - 2010</b>												
	Vacum		Oví		Caprí		Porcí	Avicultura		Apicultura caseres	Altres	Total
	carn	llet	carn	llet	carn	llet		carn	ous			
<b><i>Mallorca</i></b>	541	0	19374	180	479	0	920	1254	2608	121	-	<b>25477</b>
<b><i>Menorca</i></b>	863	112	3511	0	116	0	295	236	312	43	-	<b>5488</b>
<b><i>Eivissa</i></b>	0	0	180	0	32	0	0	70	1133	0	-	<b>1415</b>
<b><i>Balears</i></b>	1404	112	23065	0	0	0	0	1560	4053	164	-	<b>32380</b>

### 10. Evolució de les explotacions ramaderes inscrites en el CBPAE

EXPLOTACIONS RAMADERES INSCRITES AL CBPAE – 1996 <sup>1</sup>											
	Vacum		Oví		Caprí		Porcí	Avicultura		Altres	TOTAL
	carn	llet	carn	llet	carn	llet		carn	ous		
<b>Mallorca</b>	0	0	6	0	0	0	2	0	3	0	<b>11</b>
<b>Menorca</b>	1	0	0	0	0	0	0	0	0	0	<b>1</b>
<b>Eivissa</b>	0	0	0	0	0	0	0	0	0	0	<b>0</b>
<b>Balears</b>	1	0	6	0	0	0	2	0	3	0	<b>12</b>

EXPLOTACIONS RAMADERES INSCRITES AL CBPAE – 1997											
	Vacum		Oví		Caprí		Porcí	Avicultura		Altres	TOTAL
	carn	llet	carn	llet	carn	llet		carn	ous		
<b>Mallorca</b>	0	0	6	0	0	0	2	0	3	0	<b>11</b>
<b>Menorca</b>	1	0	0	0	0	0	0	0	0	0	<b>1</b>
<b>Eivissa</b>	0	0	0	0	0	0	0	0	0	0	<b>0</b>
<b>Balears</b>	1	0	6	0	0	0	2	0	3	0	<b>12</b>

<sup>1</sup> Amb anterioritat a l'any 1996 (des del 1991), no hi havia ramat inscrit en el CBPAE.

<b>EXPLOTACIONS RAMADERES INSCRITES AL CBPAE – 1998</b>											
	Vacum		Oví		Caprí		Porcí	Avicultura		Altres	TOTAL
	carn	llet	carn	llet	carn	llet		carn	ous		
<b>Mallorca</b>	0	1	6	0	0	0	3	0	11	1	<b>22</b>
<b>Menorca</b>	1	1	0	0	0	0	0	0	0	0	<b>2</b>
<b>Eivissa</b>	0	0	0	0	0	0	0	0	1	0	<b>1</b>
<b>Balears</b>	1	2	6	0	0	0	3	0	12	1	<b>25</b>

<b>EXPLOTACIONS RAMADERES INSCRITES AL CBPAE – 1999</b>											
	Vacum		Oví		Caprí		Porcí	Avicultura		Altres	TOTAL
	carn	llet	carn	llet	carn	llet		carn	ous		
<b>Mallorca</b>	0	1	7	0	0	0	5	1	11	1	<b>26</b>
<b>Menorca</b>	1	1	1	0	0	0	0	0	1	0	<b>4</b>
<b>Eivissa</b>	0	0	0	0	0	0	0	0	1	0	<b>1</b>
<b>Balears</b>	1	2	8	0	0	0	5	1	13	1	<b>31</b>

<b>EXPLOTACIONS RAMADERES INSCRITES AL CBPAE – 2000</b>											
	Vacum		Oví		Caprí		Porcí	Avicultura		Altres	TOTAL
	carn	llet	carn	llet	carn	llet		carn	ous		
<b>Mallorca</b>	1	1	7	0	0	0	6	1	14	1	<b>31</b>
<b>Menorca</b>	1	1	1	0	0	0	0	0	1	0	<b>4</b>
<b>Eivissa</b>	0	0	0	0	0	0	0	0	1	0	<b>1</b>
<b>Balears</b>	2	2	8	0	0	0	6	1	16	1	<b>36</b>

<b>EXPLOTACIONS RAMADERES INSCRITES AL CBPAE – 2001</b>											
	Vacum		Oví		Caprí		Porcí	Avicultura		Altres	TOTAL
	carn	llet	carn	llet	carn	llet		carn	ous		
<b>Mallorca</b>	1	1	11	1	1	0	9	1	16	1	<b>42</b>
<b>Menorca</b>	3	1	6	0	1	0	1	1	2	0	<b>15</b>
<b>Eivissa</b>	0	0	0	0	0	0	0	0	1	0	<b>1</b>
<b>Balears</b>	4	2	17	1	2	0	10	2	19	1	<b>58</b>



<b>EXPLOTACIONS RAMADERES INSCRITES AL CBPAE – 2002</b>											
	Vacum		Oví		Caprí		Porcí	Avicultura		Altres	TOTAL
	carn	llet	carn	llet	carn	llet		carn	ous		
<b>Mallorca</b>	1	1	25	1	4	0	14	4	26	2	<b>78</b>
<b>Menorca</b>	7	1	7	0	1	0	2	1	3	0	<b>22</b>
<b>Eivissa</b>	0	0	0	0	0	0	0	0	2	0	<b>2</b>
<b>Balears</b>	8	2	32	1	5	0	16	5	31	2	<b>102</b>

<b>EXPLOTACIONS RAMADERES INSCRITES AL CBPAE – 2003</b>											
	Vacum		Oví		Caprí		Porcí	Avicultura		Altres	TOTAL
	carn	llet	carn	llet	carn	llet		carn	ous		
<b>Mallorca</b>	4	1	48	1	9	0	21	4	34	2	<b>124</b>
<b>Menorca</b>	12	1	11	0	1	0	3	1	3	0	<b>32</b>
<b>Eivissa</b>	0	0	0	0	0	0	0	0	3	0	<b>3</b>
<b>Balears</b>	16	2	59	1	10	0	24	5	40	2	<b>159</b>

<b>EXPLOTACIONS RAMADERES INSCRITES AL CBPAE – 2004</b>											
	Vacum		Oví		Caprí		Porcí	Avicultura		Altres	TOTAL
	carn	llet	carn	llet	carn	llet		carn	ous		
<b>Mallorca</b>	5	1	55	1	9	0	24	4	34	4	<b>137</b>
<b>Menorca</b>	12	1	11	0	1	0	3	1	3	0	<b>32</b>
<b>Eivissa</b>	0	0	1	0	0	0	0	0	5	0	<b>6</b>
<b>Balears</b>	17	2	67	1	10	0	27	5	42	4	<b>175</b>

<b>EXPLOTACIONS RAMADERES INSCRITES AL CBPAE – 2005</b>											
	Vacum		Oví		Caprí		Porcí	Avicultura		Altres	TOTAL
	carn	llet	carn	llet	carn	llet		carn	ous		
<b>Mallorca</b>	8	1	60	1	11	0	27	4	39	4	<b>155</b>
<b>Menorca</b>	12	2	12	0	1	0	3	1	4	0	<b>35</b>
<b>Eivissa</b>	0	0	1	0	0	0	0	0	5	0	<b>6</b>
<b>Balears</b>	20	3	73	1	12	0	30	5	48	4	<b>196</b>

<b>EXPLOTACIONS RAMADERES INSCRITES AL CBPAE - 2006</b>											
	<b>Vacum</b>		<b>Oví</b>		<b>Caprí</b>		<b>Porcí</b>	<b>Avicultura</b>		<b>Altres</b>	<b>TOTAL</b>
	<b>carn</b>	<b>llet</b>	<b>carn</b>	<b>llet</b>	<b>carn</b>	<b>llet</b>		<b>carn</b>	<b>ous</b>		
<b><i>Mallorca</i></b>	8	1	62	1	13	0	29	8	34	2	<b>158</b>
<b><i>Menorca</i></b>	11	2	12	0	1	0	3	1	4	0	<b>34</b>
<b><i>Eivissa</i></b>	0	0	1	0	0	0	0	0	5	0	<b>6</b>
<b><i>Balears</i></b>	19	3	75	1	14	0	32	9	43	2	<b>198</b>

<b>EXPLOTACIONS RAMADERES INSCRITES AL CBPAE - 2007</b>											
	<b>Vacum</b>		<b>Oví</b>		<b>Caprí</b>		<b>Porcí</b>	<b>Avicultura</b>		<b>Altres</b>	<b>TOTAL</b>
	<b>carn</b>	<b>llet</b>	<b>carn</b>	<b>llet</b>	<b>carn</b>	<b>llet</b>		<b>carn</b>	<b>ous</b>		
<b><i>Mallorca</i></b>	14	1	87	2	20	0	34	7	39	2	<b>206</b>
<b><i>Menorca</i></b>	19	4	21	0	4	0	6	2	10	4	<b>70</b>
<b><i>Eivissa</i></b>	0	0	3	0	1	0	0	0	7	0	<b>11</b>
<b><i>Balears</i></b>	33	5	111	2	25	0	40	9	56	6	<b>287</b>

EXPLOTACIONS RAMADERES INSCRITES AL CBPAE - 2008											
	Vacum		Oví		Caprí		Porcí	Avicultura		Altres	TOTAL
	carn	llet	carn	llet	carn	llet		carn	ous		
<b>Mallorca</b>	15	0	106	1	25	0	39	10	45	2	<b>252</b>
<b>Menorca</b>	18	3	27	0	5	0	11	7	11	4	<b>87</b>
<b>Eivissa</b>	1	0	4	0	1	0	0	1	7	0	<b>14</b>
<b>Balears</b>	34	3	137	2	30	0	50	18	63	6	<b>353</b>

EXPLOTACIONS RAMADERES INSCRITES AL CBPAE - 2009											
	Vacum		Oví		Caprí		Porcí	Avicultura		Altres	TOTAL
	carn	llet	carn	llet	carn	llet		carn	ous		
<b>Mallorca</b>	24	1	126	1	30	1	57	13	54	3	<b>310</b>
<b>Menorca</b>	37	2	31	0	5	0	18	9	10	1	<b>113</b>
<b>Eivissa</b>	0	0	3	0	2	0	0	2	12	0	<b>20</b>
<b>Balears</b>	61	3	160	1	37	1	75	24	76	4	<b>443</b>

**Evolució dels caps de ramat inscrits en el CBPAE**

<b>CAPS RAMAT INSCRITS AL CBPAE – 1996<sup>2</sup></b>											
	Vacum		Oví		Caprí		Porcí	Avicultura		Altres	TOTAL
	carn	llet	carn	llet	carn	llet		carn	ous		
<b>Mallorca</b>	0	0	945	0	0	0	13	0	136	0	<b>1094</b>
<b>Menorca</b>	16	0	0	0	0	0	0	0	0	0	<b>16</b>
<b>Eivissa</b>	0	0	0	0	0	0	0	0	0	0	<b>0</b>
<b>Balears</b>	16	0	945	0	0	0	13	0	136	0	<b>1110</b>

<b>CAPS RAMAT INSCRITS AL CBPAE – 1997</b>											
	Vacum		Oví		Caprí		Porcí	Avicultura		Altres	TOTAL
	carn	llet	carn	llet	carn	llet		carn	ous		
<b>Mallorca</b>	0	0	945	0	0	0	13	0	136	0	<b>1094</b>
<b>Menorca</b>	16	0	0	0	0	0	0	0	0	0	<b>16</b>
<b>Eivissa</b>	0	0	0	0	0	0	0	0	0	0	<b>0</b>
<b>Balears</b>	16	0	945	0	0	0	13	0	136	0	<b>1110</b>

<sup>2</sup> Amb anterioritat a l'any 1996 (des del 1991), no hi havia ramat inscrit en el CBPAE.

<b>CAPS RAMAT INSCRITS AL CBPAE – 1998</b>											
	Vacum		Oví		Caprí		Porcí	Avicultura		Altres	TOTAL
	carn	llet	carn	llet	carn	llet		carn	ous		
<b>Mallorca</b>	0	17	1025	0	0	0	21	0	436	11	<b>1510</b>
<b>Menorca</b>	16	24	0	0	0	0	0	0	0	0	<b>40</b>
<b>Eivissa</b>	0	0	0	0	0	0	0	0	106	0	<b>106</b>
<b>Balears</b>	16	41	1025	0	0	0	21	0	542	11	<b>1656</b>

<b>CAPS RAMAT INSCRITS AL CBPAE – 1999</b>											
	Vacum		Oví		Caprí		Porcí	Avicultura		Altres	TOTAL
	carn	llet	carn	llet	carn	llet		carn	ous		
<b>Mallorca</b>	0	17	1130	0	0	0	68	40	436	11	<b>1702</b>
<b>Menorca</b>	16	24	36	0	0	0	0	0	40	0	<b>116</b>
<b>Eivissa</b>	0	0	0	0	0	0	0	0	106	0	<b>106</b>
<b>Balears</b>	16	41	1166	0	0	0	68	40	582	11	<b>1924</b>

<b>CAPS RAMAT INSCRITS AL CBPAE – 2000</b>											
	Vacum		Oví		Caprí		Porcí	Avicultura		Altres	TOTAL
	carn	llet	carn	llet	carn	llet		carn	ous		
<b>Mallorca</b>	4	17	1512	0	0	0	73	40	609	11	<b>2266</b>
<b>Menorca</b>	16	24	36	0	0	0	0	0	40	0	<b>116</b>
<b>Eivissa</b>	0	0	0	0	0	0	0	0	106	0	<b>106</b>
<b>Balears</b>	20	41	1548	0	0	0	73	40	755	11	<b>2488</b>

<b>CAPS RAMAT INSCRITS AL CBPAE – 2001</b>											
	Vacum		Oví		Caprí		Porcí	Avicultura		Altres	TOTAL
	carn	llet	carn	llet	carn	llet		carn	ous		
<b>Mallorca</b>	4	17	2774	26	31	0	9	40	664	11	<b>3576</b>
<b>Menorca</b>	46	24	658	0	48	0	1	0	50	0	<b>827</b>
<b>Eivissa</b>	0	0	0	0	0	0	0	0	106	0	<b>106</b>
<b>Balears</b>	50	41	3432	26	79	0	10	40	820	11	<b>4509</b>

<b>CAPS RAMAT INSCRITS AL CBPAE – 2002</b>											
	<b>Vacum</b>		<b>Oví</b>		<b>Caprí</b>		<b>Porcí</b>	<b>Avicultura</b>		<b>Altres</b>	<b>TOTAL</b>
	<b>carn</b>	<b>llet</b>	<b>carn</b>	<b>llet</b>	<b>carn</b>	<b>llet</b>		<b>carn</b>	<b>ous</b>		
<b><i>Mallorca</i></b>	4	17	4851	26	101	0	281	85	26	23	<b>5414</b>
<b><i>Menorca</i></b>	189	24	725	0	48	0	24	9	3	0	<b>1022</b>
<b><i>Eivissa</i></b>	0	0	0	0	0	0	0	0	136	0	<b>136</b>
<b><i>Balears</i></b>	193	41	5576	26	149	0	305	94	165	23	<b>6572</b>

<b>CAPS RAMAT INSCRITS AL CBPAE – 2003</b>											
	<b>Vacum</b>		<b>Oví</b>		<b>Caprí</b>		<b>Porcí</b>	<b>Avicultura</b>		<b>Altres</b>	<b>TOTAL</b>
	<b>carn</b>	<b>llet</b>	<b>carn</b>	<b>llet</b>	<b>carn</b>	<b>llet</b>		<b>carn</b>	<b>ous</b>		
<b><i>Mallorca</i></b>	86	17	8150	26	153	0	539	418	1951	23	<b>11363</b>
<b><i>Menorca</i></b>	290	24	1024	0	48	0	32	9	85	0	<b>1512</b>
<b><i>Eivissa</i></b>	0	0	0	0	0	0	0	0	216	0	<b>216</b>
<b><i>Balears</i></b>	376	41	9174	26	201	0	571	427	2252	23	<b>13091</b>



<b>CAPS RAMAT INSCRITS AL CBPAE – 2004</b>											
	<b>Vacum</b>		<b>Oví</b>		<b>Caprí</b>		<b>Porcí</b>	<b>Avicultura</b>		<b>Altres</b>	<b>TOTAL</b>
	<b>carn</b>	<b>llet</b>	<b>carn</b>	<b>llet</b>	<b>carn</b>	<b>llet</b>		<b>carn</b>	<b>ous</b>		
<b><i>Mallorca</i></b>	102	17	9109	26	153	0	599	418	1951	48	<b>12423</b>
<b><i>Menorca</i></b>	288	26	1024	0	48	0	32	9	85	0	<b>1512</b>
<b><i>Eivissa</i></b>	0	0	11	0	0	0	0	0	239	0	<b>250</b>
<b><i>Balears</i></b>	390	43	10144	26	201	0	631	427	2275	48	<b>14185</b>

<b>CAPS RAMAT INSCRITS AL CBPAE – 2005</b>											
	<b>Vacum</b>		<b>Oví</b>		<b>Caprí</b>		<b>Porcí</b>	<b>Avicultura</b>		<b>Altres</b>	<b>TOTAL</b>
	<b>carn</b>	<b>llet</b>	<b>carn</b>	<b>llet</b>	<b>carn</b>	<b>llet</b>		<b>carn</b>	<b>ous</b>		
<b><i>Mallorca</i></b>	212	17	9240	26	158	0	625	418	2376	48	<b>13120</b>
<b><i>Menorca</i></b>	290	34	1030	0	48	0	32	9	105	0	<b>1548</b>
<b><i>Eivissa</i></b>	0	0	11	0	0	0	0	0	239	0	<b>250</b>
<b><i>Balears</i></b>	502	51	10281	26	206	0	657	427	2720	48	<b>14918</b>

<b>CAPS RAMAT INSCRITS AL CBPAE - 2006</b>											
	Vacum		Oví		Caprí		Porcí	Avicultura		Altres	TOTAL
	carn	llet	carn	llet	carn	llet		carn	ous		
<b><i>Mallorca</i></b>	212	17	9.240	26	164	0	659	1.218	2.376	48	<b>13.960</b>
<b><i>Menorca</i></b>	302	34	1.030	0	48	0	32	9	105	0	<b>1.560</b>
<b><i>Eivissa</i></b>	0	0	11	0	0	0	0	0	239	0	<b>250</b>
<b><i>Balears</i></b>	514	51	10.281	26	212	0	691	1.227	2.720	48	<b>15.770</b>

<b>CAPS RAMAT INSCRITS AL CBPAE - 2007</b>											
	Vacum		Oví		Caprí		Porcí	Avicultura		Altres	TOTAL
	carn	llet	carn	llet	carn	llet		carn	ous		
<b><i>Mallorca</i></b>	445	20	12424	190	338	0	1044	1218	2471	48	<b>18.198</b>
<b><i>Menorca</i></b>	456	45	2481	0	140	0	35	0	408	0	<b>3.565</b>
<b><i>Eivissa</i></b>	0	0	129	0	5	0	0	0	773	0	<b>907</b>
<b><i>Balears</i></b>	901	65	15.034	190	483	0	1.079	1.218	3.652	48	<b>22.670</b>

<b>CAPS RAMAT INSCRITS AL CBPAE - 2008</b>											
	Vacum		Oví		Caprí		Porcí	Avicultura		Altres	TOTAL
	carn	llet	carn	llet	carn	llet		carn	ous		
<b>Mallorca</b>	506	24	15980	190	447	0	1162	2122	2799	131	<b>23361</b>
<b>Menorca</b>	436	75	2800	0	204	0	151	106	383	156	<b>4311</b>
<b>Eivissa</b>	2	0	384	0	0	0	0	70	793	2	<b>1251</b>
<b>Balears</b>	944	99	19164	190	651	0	1313	2298	3975	289	<b>28923</b>

<b>CAPS RAMAT INSCRITS AL CBPAE - 2009</b>												
	Vacum		Oví		Caprí		Porcí	Avicultura		Apicultura caseres	Altres	Total
	carn	llet	carn	llet	carn	llet		carn	ous			
<b>Mallorca</b>	467	20	18631	190	457	5	1174	2168	3099	172	179	<b>26562</b>
<b>Menorca</b>	786	91	3214	0	105	0	256	142	548	100	135	<b>5377</b>
<b>Eivissa</b>	0	0	117	0	2	0	0	70	903	0	8	<b>1100</b>
<b>Balears</b>	1253	111	21962	190	564	5	1430	2380	4550	272	322	<b>33039</b>

